

I.E. ANTONIA SANTOS

FECHA: 10/6/2022



EJECUCIÓN PRESUPUESTAL DE INGRESOS POR FUENTES DE FINANCIACIÓN

PERIODO : September de 2022

Codigo	Descripción	Valor Inicial	Adiciones	Disminuciones	Ppto. Total	Recaudado	Saldox Recaudar	% Rec
Ingresos operacionales								
1.1.02.05.002	Certificados y constancias, duplicados actas y diplomas	100,000	0	0	100,000	7,000	93,000	7
.09.01.01	Ingresos operacionales 0							
1.1.02.05.002	Derechos de grado ciclos nocturnos y sabatinos	900,000	0	0	900,000	0	900,000	0
.09.01.02	Ingresos operacionales 0							
	Total Ingresos operacionales	1,000,000	0	0	1,000,000	7,000	993,000	
Gratuidad								
1.1.02.06.001	Calidad por gratuidad	123,851,544	0	0	123,851,544	121,605,934	2,245,610	98.19
.01.03.02	Gratuidad 0							
	Total Gratuidad	123,851,544	0	0	123,851,544	121,605,934	2,245,610	
Recursos de Capital-Superávit-Recursos Propios								
1.2.10.02.02	Recursos de Balance Recursos Propios	0	3,758,051	0	3,758,051	0	3,758,051	0
	33Recursos de Capital-Superávit-Recursos Propios							
	Total Recursos de Capital-Superávit-Recursos Propios	0	3,758,051	0	3,758,051	0	3,758,051	
Recursos de capital-Superávit-Gratuidad								
1.2.10.02.01	Recursos de Balance Gratuidad	0	28,541,109	0	28,541,109	0	28,541,109	0
	32Recursos de capital-Superávit-Gratuidad 0							
	Total Recursos de capital-Superávit-Gratuidad	0	28,541,109	0	28,541,109	0	28,541,109	
Recursos de Capital-Rendimientos Financieros-Gratuidad								
1.2.05.02.01	Rendimientos - Recursos Gratuidad	0	0	0	0	1,019,665	-1,019,665	0
	Total recursos de Capital-Rendimientos Financieros-Gratuidad	0	0	0	0	1,019,665	-1,019,665	
Recursos de Capital-Rendimientos Financieros-Recursos Propios								
1.2.05.02.02	Rendimientos - Recursos Propios	0	0	0	0	2,568	-2,568	0
	Propios	0	0	0	0	2,568	-2,568	

LEONTE SERNA PALACIOS
Rector

Elaboró, LILY ERAZO CEBALLOS
Técnico Operativo

MILVIA LENY MORENO CARMONA
Contadora Publica T.P 138946-T

I.E. ANTONIA SANTOS



PERIODO : September de 2022

Codigo	Descripcion	Ppto Inicial	Adiciones	Disminuciones	Ppto Actual	Rec. Ant	Rec. Mes	Total Rec.	SaldoxRec.	%Ej.
1	Ingresos	124,851,544	32,299,160.00	0	157,150,704.00	135,618,655	19,315,672.08	154,934,327.08	2,216,376.92	98.6
1.1	Ingresos Corrientes	124,851,544	0.00	0	124,851,544.00	102,411,997	19,200,937.00	121,612,934.00	3,238,610.00	97.4
1.1.02	Ingresos no tributarios	124,851,544	0.00	0	124,851,544.00	102,411,997	19,200,937.00	121,612,934.00	3,238,610.00	97.4
1.1.02.05	Venta de bienes y servicios	1,000,000	0.00	0	1,000,000.00	7,000	0.00	7,000.00	993,000.00	0.7
1.1.02.05.002	Ventas incidentales de establecimientos no de mercado	1,000,000	0.00	0	1,000,000.00	7,000	0.00	7,000.00	993,000.00	0.7
1.1.02.05.002.09	Servicios para la comunidad, sociales y personales	1,000,000	0.00	0	1,000,000.00	7,000	0.00	7,000.00	993,000.00	0.7
1.1.02.05.002.09.01	Ingresos asociados a la venta de servicios educativos	1,000,000	0.00	0	1,000,000.00	7,000	0.00	7,000.00	993,000.00	0.7
1.1.02.05.002.09.01.01	Certificados y constancias, duplicados actas y diplomas	100,000	0.00	0	100,000.00	7,000	0.00	7,000.00	93,000.00	7.0
1.1.02.05.002.09.01.02	Derechos de grado cidos nocturnos y sabatinos	900,000	0.00	0	900,000.00	0	0.00	0.00	900,000.00	0.0
1.1.02.06	Transferencias corrientes	123,851,544	0.00	0	123,851,544.00	102,404,997	19,200,937.00	121,605,934.00	2,245,610.00	98.2
1.1.02.06.001	Sistema General de Participaciones	123,851,544	0.00	0	123,851,544.00	102,404,997	19,200,937.00	121,605,934.00	2,245,610.00	0.0
1.1.02.06.001.01	Participación para educación	123,851,544	0.00	0	123,851,544.00	102,404,997	19,200,937.00	121,605,934.00	2,245,610.00	0.0
1.1.02.06.001.01.03.02	Calidad por gratuidad	123,851,544	0.00	0	123,851,544.00	102,404,997	19,200,937.00	121,605,934.00	2,245,610.00	98.2
1.2	Recursos de capital	0	32,299,160.00	0	32,299,160.00	33,206,658	114,735.08	33,321,393.08	-1,022,233.08	103.2
1.2.05	Rendimientos financieros	0	0.00	0	0.00	907,498	114,735.08	1,022,233.08	-1,022,233.08	0.0
1.2.05.02	Depósitos	0	0.00	0	0.00	907,498	114,735.08	1,022,233.08	-1,022,233.08	0.0
1.2.05.02.01	Rendimientos - Recursos Gratuidad	0	0.00	0	0.00	905,033	114,631.76	1,019,664.76	-1,019,664.76	0.0
1.2.05.02.02	Rendimientos - Recursos Propios	0	0.00	0	0.00	2,465	103.32	2,568.32	-2,568.32	0.0
1.2.10	Recursos del balance	0	32,299,160.00	0	32,299,160.00	32,299,160	0.00	32,299,160.00	0.00	100.0
1.2.10.02	Superávit fiscal	0	32,299,160.00	0	32,299,160.00	32,299,160	0.00	32,299,160.00	0.00	100.0
1.2.10.02.01	Recursos de Balance Gratuidad	0	28,541,109.00	0	28,541,109.00	28,541,109	0.00	28,541,109.00	0.00	100.0
1.2.10.02.02	Recursos de Balance Recursos Propios	0	3,758,051.00	0	3,758,051.00	3,758,051	0.00	3,758,051.00	0.00	100.0

LEONTE SERNA PALACIOS
Rector

Elaboró, LILY ERAZO CEBALLOS
Técnico Operativo

MILVIA LENY MORENO CARMONA
Contadora Publica T.P 138946-T

I.E. ANTONIA SANTOS



EJECUCIÓN PRESUPUESTAL DE GASTOS POR FUENTES DE FINANCIACIÓN

PERIODO : January a September de 2022

Codigo	Descripcion	Valor Inicial	Adiciones	Tr. Credito	Tr. Contra	Ppto. Total	Compro.	Pagos	Disponi.	%Ej.
Ingresos operacionales										
2.1.2.02.02.007.01	Gastos bancarios < Ingresos operacionales Otros gastos generales >	0	0	0	0	0	0	0	0	0.00
2.1.2.02.02.008.02	Remuneración por servicios técnicos 1Ingresos operacionales 15Contratación de servicios técnicos profesionales	1,000,000	0	0	0	1,000,000	0	0	1,000,000	0.00
Total Ingresos operacionales		1,000,000	0	0	0	1,000,000	0	0	1,000,000	

Gratuidad										
2.1.2.02.01.003.01	Papelería y útiles de oficina 2Gratuidad 7Adquisición de bienes	2,000,000	0	0	0	2,000,000	0	0	2,000,000	0.00
.01	-Adquisición de bienes									
2.1.2.02.01.003.01	Repuestos y accesorios 2Gratuidad 7Adquisición de bienes	1,000,000	0	0	0	1,000,000	0	0	1,000,000	0.00
.02	-Adquisición de bienes									
2.1.2.02.01.003.01	Elementos de aseo, lavandería y cafetería 2Gratuidad	7,000,000	0	0	0	7,000,000	0	0	7,000,000	0.00
.04	7Adquisición de bienes									
2.1.2.02.02.007.01	Gastos bancarios 2Gratuidad 18Otros gastos generales	150,000	0	0	0	150,000	0	0	150,000	0.00
	-Otros gastos generales									
2.1.2.02.02.007.03	Gastos Póliza de manejo / Gratuidad / 14 -- Seguros	6,000,000	0	0	0	6,000,000	0	0	6,000,000	0.00
	-Seguros									
2.1.2.02.02.008.01	Honorarios profesionales 2Gratuidad 15Contratación de servicios técnicos profesionales	5,000,000	0	0	0	5,000,000	5,000,000	1,200,000	0	100.00
2.1.2.02.02.008.05	Impresos y publicaciones 2Gratuidad 16Impresos y publicaciones	8,000,000	0	0	0	8,000,000	0	0	8,000,000	0.00
2.1.2.02.02.008.06	Servicio de mantenimiento 2Gratuidad 18Otros gastos generales	9,500,000	0	0	0	9,500,000	8,500,000	5,427,709	1,000,000	89.47
2.1.2.02.02.008.07	Servicios de Telefonía fija; acceso y utilización 2Gratuidad 11Teléfono	1,680,000	0	0	0	1,680,000	750,000	526,578	930,000	44.64
2.1.2.02.02.008.09	Servicios básicos de Internet 2Gratuidad 12Internet -Internet	4,500,000	0	0	0	4,500,000	2,000,000	1,383,472	2,500,000	44.44
2.1.2.02.02.008.11	Servicio de soporte y actualización software -Otros gastos generales	2,600,000	0	0	0	2,600,000	0	0	2,600,000	0.00
2.3.2.02.02.008.02	Proyecto mantenimiento equipos de aulas tecnológicas 2Gratuidad 27Acciones de mejoramiento a la gestión escolar y	23,000,000	0	0	0	23,000,000	19,400,000	18,995,970	3,600,000	84.35
.01										
2.3.2.02.02.008.02	Proyecto adecuaciones locativas 2Gratuidad 20Mantenimiento de infraestructura educativa	15,000,000	0	0	0	15,000,000	10,950,400	4,950,400	4,049,600	73.00
.02										
2.3.2.02.02.008.02	Proyecto Material pedagógico (Copias) 2Gratuidad 26Actividades pedagógicas	9,000,000	0	0	0	9,000,000	0	0	9,000,000	0.00
.03										
2.3.2.02.02.008.02	Prevención de Riesgos 2Gratuidad 27Acciones de mejoramiento a la gestión escolar y académica	8,000,000	0	0	0	8,000,000	0	0	8,000,000	0.00
.04										
2.3.2.02.02.008.02	Proyectos metodologías flexibles 2Gratuidad 22Dotación institucional de material y medios pedagógicos para el	5,000,000	0	0	0	5,000,000	0	0	5,000,000	0.00
.05										
2.3.2.02.02.008.02	Proyecto dotación pedagógica 2Gratuidad 22Dotación institucional de material y medios pedagógicos para el	16,421,544	0	0	0	16,421,544	0	0	16,421,544	0.00
.06										


I.E. ANTONIA SANTOS





EJECUCIÓN PRESUPUESTAL DE GASTOS POR FUENTES DE FINANCIACIÓN

PERIODO : January a September de 2022

Codigo	Descripcion	Valor Inicial	Adiciones	Tr. Credito	Tr. Contra	Ppto. Total	Compro.	Pagos	Disponi.	%Ej.
Total Gratuidad		123,851,544	0	0	0	123,851,544	46,600,400	32,484,129	77,251,144	
Recursos de Capital-Superávit-Recursos Propios										
2.1.2.02.01.003.01.02	Repuestos y accesorios 33Recursos de Capital-Superávit-Recursos Propios 7Adquisición de bienes	0	1,000,000	0	0	1,000,000	1,000,000	609,280	0	100.00
2.1.2.02.02.007.01	Gastos bancarios 33Recursos de Capital-Superávit-Recursos Propios 18Otros gastos generales	0	50,000	0	0	50,000	0	0	50,000	0.00
2.1.2.02.02.008.06	Servicio de mantenimiento 33Recursos de Capital-Superávit-Recursos Propios 18Otros gastos generales	0	608,051	0	0	608,051	608,051	451,010	0	100.00
2.1.8.01.14	Gravamen a los movimientos financieros 33Recursos de	0	100,000	0	0	100,000	10,417	10,417	89,583	10.42
2.3.2.02.02.008.02.03	Proyecto Material pedagógico (Copias) 33Recursos de Capital-Superávit-Recursos Propios 26Actividades pedagógicas	0	2,000,000	0	0	2,000,000	2,000,000	1,468,460	0	100.00
Total Recursos de Capital-Superávit-Recursos Propios		0	3,758,051	0	0	3,758,051	3,618,468	2,539,167	139,583	
Recursos de capital-Superávit-Gratuidad										
2.1.2.02.02.007.01	Gastos bancarios 32Recursos de capital-Superávit-Gratuidad 18Otros gastos generales	0	50,000	0	0	50,000	0	0	50,000	0.00
2.1.2.02.02.008.01	Honorarios profesionales 32Recursos de capital-Superávit-Gratuidad 15Contratación de servicios técnicos profesionales	0	8,200,000	0	0	8,200,000	8,200,000	8,200,000	0	100.00
2.1.2.02.02.008.07	Servicios de Telefonía fija; acceso y utilización 32Recursos de capital-Superávit-Gratuidad 11Teléfono	0	840,000	0	0	840,000	840,000	840,000	0	100.00
2.1.2.02.02.008.09	Servicios básicos de Internet 32Recursos de capital-Superávit-Gratuidad 12Internet	0	1,120,000	0	0	1,120,000	1,120,000	1,120,000	0	100.00
2.1.2.02.02.008.11	Servicio de soporte y actualización software -Otros gastos generales	0	3,473,000	0	0	3,473,000	3,472,999	2,126,499	1	100.00
2.3.2.02.02.008.02.02	Proyecto adecuaciones locativas 32Recursos de capital-Superávit-Gratuidad 20Mantenimiento de infraestructura	0	14,858,109	0	0	14,858,109	14,850,000	14,849,147	8,109	99.95
Total Recursos de capital-Superávit-Gratuidad		0	28,541,109	0	0	28,541,109	28,482,999	27,135,646	58,110	
TOTAL GENERAL		124,851,544	32,299,160	0	0	157,150,704	78,701,867	62,158,942	78,448,837	


LEONTE SERNA PALACIOS
Rector


MILVIA LENY MORENO CARMONA
Contadora Publica T.P 138946-T


Elaboró, LILY ERAZO CEBALLOS
Técnico Operativo

EJECUCIÓN PRESUPUESTAL DE GASTOS I.E. ANTONIA SANTOS

PERIODO : septiembre a septiembre de 2022




Código	Descripción	Presupuesto Inicial	Adiciones	Presupuesto Total	Pagos Anteriores	Pagos Periodo	Total Pagos	Disponibilidades	Compromisos	Obligaciones	Presupuesto Disponible	% Eje
2	Gastos	124,851,544.00	32,299,160.00	157,150,704.00	51,111,773.00	11,047,169.00	62,158,942.00	94,760,377.00	78,701,867.00	78,701,867.00	62,390,327.00	89.63
2.1	Funcionamiento	48,430,000.00	15,441,051.00	63,871,051.00	16,865,626.00	5,029,339.00	21,894,965.00	43,096,468.00	31,501,467.00	31,501,467.00	20,774,583.00	83.7
2.1.2	Adquisición de bienes y servicios	48,430,000.00	15,341,051.00	63,771,051.00	16,856,269.00	5,028,279.00	21,884,548.00	43,086,051.00	31,491,050.00	31,491,050.00	20,685,000.00	83.7
2.1.2.02	Adquisiciones diferentes de activos	48,430,000.00	15,341,051.00	63,771,051.00	16,856,269.00	5,028,279.00	21,884,548.00	43,086,051.00	31,491,050.00	31,491,050.00	20,685,000.00	83.7
2.1.2.02.01	Materiales y suministros	10,000,000.00	1,000,000.00	11,000,000.00	609,280.00	0.00	609,280.00	6,595,000.00	1,000,000.00	1,000,000.00	4,405,000.00	14.63
2.1.2.02.01.03	Otros bienes transportables (excepto productos metálicos, maquinaria y equipo)	10,000,000.00	1,000,000.00	11,000,000.00	609,280.00	0.00	609,280.00	6,595,000.00	1,000,000.00	1,000,000.00	4,405,000.00	14.63
2.1.2.02.01.03.01	Materiales y suministros institucionales	10,000,000.00	1,000,000.00	11,000,000.00	609,280.00	0.00	609,280.00	6,595,000.00	1,000,000.00	1,000,000.00	4,405,000.00	14.63
2.1.2.02.01.03.01.01	Papelería y útiles de oficina	2,000,000.00	0.00	2,000,000.00	0.00	0.00	0.00	2,000,000.00	0.00	0.00	0.00	100
2.1.2.02.01.03.01.02	Repuestos y accesorios	1,000,000.00	1,000,000.00	2,000,000.00	609,280.00	0.00	609,280.00	1,000,000.00	1,000,000.00	1,000,000.00	1,000,000.00	130.46
2.1.2.02.01.03.01.04	Elementos de aseo, lavandería y cafetería	7,000,000.00	0.00	7,000,000.00	0.00	0.00	0.00	3,595,000.00	0.00	0.00	3,405,000.00	51.36
2.1.2.02.02	Adquisición de servicios	38,430,000.00	14,341,051.00	52,771,051.00	16,246,989.00	5,028,279.00	21,275,268.00	36,491,051.00	30,491,050.00	30,491,050.00	16,280,000.00	98.1
2.1.2.02.02.07	Servicios financieros y servicios conexos, servicios inmobiliarios y servicios de leasing	6,150,000.00	100,000.00	6,250,000.00	0.00	0.00	0.00	6,000,000.00	0.00	0.00	250,000.00	0
2.1.2.02.02.07.01	Gastos bancarios	150,000.00	100,000.00	250,000.00	0.00	0.00	0.00	0.00	0.00	0.00	250,000.00	0
2.1.2.02.02.07.03	Gastos Póliza de manejo / Gratuidad /	6,000,000.00	0.00	6,000,000.00	0.00	0.00	0.00	6,000,000.00	0.00	0.00	0.00	100
2.1.2.02.02.08	Servicios prestados a las empresas y servicios de producción	32,280,000.00	14,241,051.00	46,521,051.00	16,246,989.00	5,028,279.00	21,275,268.00	30,491,051.00	30,491,050.00	30,491,050.00	16,030,000.00	111.28
2.1.2.02.02.08.01	Honorarios profesionales	5,000,000.00	8,200,000.00	13,200,000.00	8,200,000.00	1,200,000.00	9,400,000.00	13,200,000.00	13,200,000.00	13,200,000.00	0.00	271.21
2.1.2.02.02.08.02	Remuneración por servicios técnicos	1,000,000.00	0.00	1,000,000.00	0.00	0.00	0.00	0.00	0.00	0.00	1,000,000.00	0
2.1.2.02.02.08.05	Impresos y publicaciones	8,000,000.00	0.00	8,000,000.00	0.00	0.00	0.00	0.00	0.00	0.00	8,000,000.00	0
2.1.2.02.02.08.06	Servicio de mantenimiento	9,500,000.00	608,051.00	10,108,051.00	2,437,239.00	3,441,480.00	5,878,719.00	9,108,051.00	9,108,051.00	9,108,051.00	1,000,000.00	238.37
2.1.2.02.02.08.07	Servicios de Telefonía fija; acceso y utilización	1,680,000.00	840,000.00	2,520,000.00	1,263,191.00	103,387.00	1,366,578.00	1,590,000.00	1,590,000.00	1,590,000.00	930,000.00	180.42
2.1.2.02.02.08.09	Servicios básicos de Internet	4,500,000.00	1,120,000.00	5,620,000.00	2,220,060.00	283,412.00	2,503,472.00	3,120,000.00	3,120,000.00	3,120,000.00	2,500,000.00	155.58
2.1.2.02.02.08.11	Servicio de soporte y actualización software	2,600,000.00	3,473,000.00	6,073,000.00	2,126,499.00	0.00	2,126,499.00	3,473,000.00	3,472,999.00	3,472,999.00	2,600,000.00	149.39


EJECUCIÓN PRESUPUESTAL DE GASTOS I.E. ANTONIA SANTOS


PERIODO : septiembre a septiembre de 2022



Código	Descripción	Presupuesto Inicial	Adiciones	Presupuesto Total	Pagos Anteriores	Pagos Periodo	Total Pagos	Disponibilidades	Compromisos	Obligaciones	Presupuesto Disponible	% Eje
2.1.8	Gastos por tributos, tasas, contribuciones, multas, sanciones e intereses de mora	0.00	100,000.00	100,000.00	9,357.00	1,060.00	10,417.00	10,417.00	10,417.00	10,417.00	89,583.00	0
2.1.8.01	Impuestos	0.00	100,000.00	100,000.00	9,357.00	1,060.00	10,417.00	10,417.00	10,417.00	10,417.00	89,583.00	0
2.1.8.01.14	Gravamen a los movimientos financieros	0.00	100,000.00	100,000.00	9,357.00	1,060.00	10,417.00	10,417.00	10,417.00	10,417.00	89,583.00	31.25
2.3	Inversión	76,421,544.00	16,858,109.00	93,279,653.00	34,246,147.00	6,017,830.00	40,263,977.00	51,663,909.00	47,200,400.00	47,200,400.00	41,615,744.00	93.77
2.3.2	Adquisición de bienes y servicios	76,421,544.00	16,858,109.00	93,279,653.00	34,246,147.00	6,017,830.00	40,263,977.00	51,663,909.00	47,200,400.00	47,200,400.00	41,615,744.00	93.77
2.3.2.02	Adquisiciones diferentes de activos	76,421,544.00	16,858,109.00	93,279,653.00	34,246,147.00	6,017,830.00	40,263,977.00	51,663,909.00	47,200,400.00	47,200,400.00	41,615,744.00	93.77
2.3.2.02.02	Adquisición de servicios	76,421,544.00	16,858,109.00	93,279,653.00	34,246,147.00	6,017,830.00	40,263,977.00	51,663,909.00	47,200,400.00	47,200,400.00	41,615,744.00	93.77
2.3.2.02.02.08	Servicios prestados a las empresas y servicios de producción	76,421,544.00	16,858,109.00	93,279,653.00	34,246,147.00	6,017,830.00	40,263,977.00	51,663,909.00	47,200,400.00	47,200,400.00	41,615,744.00	93.77
2.3.2.02.02.08.02	Actividades Pedagógicas (proyectos institucionales)	76,421,544.00	16,858,109.00	93,279,653.00	34,246,147.00	6,017,830.00	40,263,977.00	51,663,909.00	47,200,400.00	47,200,400.00	41,615,744.00	113.8
2.3.2.02.02.08.02.01	Proyecto mantenimiento equipos de aulas tecnológicas	23,000,000.00	0.00	23,000,000.00	12,978,140.00	6,017,830.00	18,995,970.00	19,400,000.00	19,400,000.00	19,400,000.00	3,600,000.00	251.29
2.3.2.02.02.08.02.02	Proyecto adecuaciones locativas	15,000,000.00	14,858,109.00	29,858,109.00	19,799,547.00	0.00	19,799,547.00	25,818,909.00	25,800,400.00	25,800,400.00	4,039,200.00	239.19
2.3.2.02.02.08.02.03	Proyecto Material pedagógico (Copias)	9,000,000.00	2,000,000.00	11,000,000.00	1,468,460.00	0.00	1,468,460.00	6,445,000.00	2,000,000.00	2,000,000.00	4,555,000.00	90.12
2.3.2.02.02.08.02.04	Prevención de Riesgos	8,000,000.00	0.00	8,000,000.00	0.00	0.00	0.00	0.00	0.00	0.00	8,000,000.00	0
2.3.2.02.02.08.02.05	Proyectos metodologías flexibles	5,000,000.00	0.00	5,000,000.00	0.00	0.00	0.00	0.00	0.00	0.00	5,000,000.00	0
2.3.2.02.02.08.02.06	Proyecto dotación pedagógica	16,421,544.00	0.00	16,421,544.00	0.00	0.00	0.00	0.00	0.00	0.00	16,421,544.00	0


LEONTE SERNA PALACIOS
Rector


Elaboró, LILY ERAZO CEBALLOS
Técnico Operativo


MILVIA LENY MORENO CARMONA
Contadora Publica T.P 138946-T