

I.E. ANTONIA SANTOS





EJECUCIÓN PRESUPUESTAL DE INGRESOS POR FUENTES DE FINANCIACIÓN

PERIODO : April de 2022

Codigo	Descripcion	Valor Inicial	Adiciones	Disminuciones	Ppto. Total	Recaudado	Saldox Recaudar	% Rec
Ingresos operacionales								
1.1.02.05.002. 09.01.01	Certificados y constancias, duplicados actas y diplomas 1Ingresos operacionales 0	100,000	0	0	100,000	0	100,000	0
1.1.02.05.002. 09.01.02	Derechos de grado ciclos nocturnos y sabatinos 1Ingresos operacionales 0	900,000	0	0	900,000	0	900,000	0
		1,000,000	0	0	1,000,000	0	1,000,000	
Gratuidad								
1.1.02.06.001. 01.03.02	Calidad por gratuidad 2Gratuidad 0	123,851,544	0	0	123,851,544	102,404,997	21,446,547	82.68
		123,851,544	0	0	123,851,544	102,404,997	21,446,547	
Recursos de Capital-Superávit-Recursos Propios								
1.2.10.02.02	Recursos de Balance Recursos Propios	0	3,758,051	0	3,758,051	0	3,758,051	0
		0	3,758,051	0	3,758,051	0	3,758,051	
Recursos de capital-Superávit-Gratuidad								
1.2.10.02.01	Recursos de Balance Gratuidad 32Recursos de	0	28,541,109	0	28,541,109	0	28,541,109	0
		0	28,541,109	0	28,541,109	0	28,541,109	
Recursos de Capital-Rendimientos Financieros-								
1.2.05.02.01	Rendimientos - Recursos Gratuidad	0	0	0	0	311,166	-311,166	0
		0	0	0	0	311,166	-311,166	
Recursos de Capital-Rendimientos Financieros-								
1.2.05.02.02	Rendimientos - Recursos Propios	0	0	0	0	1,236	-1,236	0
		0	0	0	0	1,236	-1,236	


LEONTE SERNA PALACIOS
Rector


MILVIA LENY MORENO CARMONA
Contadora Publica T.P 138946-T


Elaboró, LILY ERAZO CEBALLOS
Técnico Operativo


I.E. ANTONIA SANTOS





EJECUCIÓN PRESUPUESTAL DE INGRESOS

PERIODO : Abril de 2022

Codigo	Descripcion	Ppto Inicial	Adiciones	Disminuciones	Ppto Actual	Rec. Ant	Rec. Mes	Total Rec.	SaldoxRec.	%Eje
1	Ingresos	124,851,544	32,299,160.00	0	157,150,704.00	134,880,027	136,531.78	135,016,558.78	22,134,145.22	85.9
1.1	Ingresos Corrientes	124,851,544	0.00	0	124,851,544.00	102,404,997	0.00	102,404,997.00	22,446,547.00	82.0
1.1.02	Ingresos no tributarios	124,851,544	0.00	0	124,851,544.00	102,404,997	0.00	102,404,997.00	22,446,547.00	82.0
1.1.02.05	Venta de bienes y servicios	1,000,000	0.00	0	1,000,000.00	0	0.00	0.00	1,000,000.00	0.0
1.1.02.05.002	Ventas incidentales de establecimientos	1,000,000	0.00	0	1,000,000.00	0	0.00	0.00	1,000,000.00	0.0
1.1.02.05.002.09	Servicios para la comunidad, sociales y	1,000,000	0.00	0	1,000,000.00	0	0.00	0.00	1,000,000.00	0.0
1.1.02.05.002.09.01	Ingresos asociados a la venta de servicios educativos	1,000,000	0.00	0	1,000,000.00	0	0.00	0.00	1,000,000.00	0.0
1.1.02.05.002.09.01.01	Certificados y constancias, duplicados actas y diplomas	100,000	0.00	0	100,000.00	0	0.00	0.00	100,000.00	0.0
1.1.02.05.002.09.01.02	Derechos de grado ciclos nocturnos y sabatinos	900,000	0.00	0	900,000.00	0	0.00	0.00	900,000.00	0.0
1.1.02.06	Transferencias corrientes	123,851,544	0.00	0	123,851,544.00	102,404,997	0.00	102,404,997.00	21,446,547.00	82.7
1.1.02.06.001	Sistema General de Participaciones	123,851,544	0.00	0	123,851,544.00	102,404,997	0.00	102,404,997.00	21,446,547.00	0.0
1.1.02.06.001.01	Participación para educación	123,851,544	0.00	0	123,851,544.00	102,404,997	0.00	102,404,997.00	21,446,547.00	0.0
1.1.02.06.001.01.03.02	Calidad por gratuidad	123,851,544	0.00	0	123,851,544.00	102,404,997	0.00	102,404,997.00	21,446,547.00	82.7
1.2	Recursos de capital	0	32,299,160.00	0	32,299,160.00	32,475,030	136,531.78	32,611,561.78	-312,401.78	101.0
1.2.05	Rendimientos financieros	0	0.00	0	0.00	175,870	136,531.78	312,401.78	-312,401.78	0.0
1.2.05.02	Depósitos	0	0.00	0	0.00	175,870	136,531.78	312,401.78	-312,401.78	0.0
1.2.05.02.01	Rendimientos - Recursos Gratuidad	0	0.00	0	0.00	174,943	136,223.08	311,166.08	-311,166.08	0.0
1.2.05.02.02	Rendimientos - Recursos Propios	0	0.00	0	0.00	927	308.70	1,235.70	-1,235.70	0.0
1.2.10	Recursos del balance	0	32,299,160.00	0	32,299,160.00	32,299,160	0.00	32,299,160.00	0.00	100.0
1.2.10.02	Superávit fiscal	0	32,299,160.00	0	32,299,160.00	32,299,160	0.00	32,299,160.00	0.00	100.0
1.2.10.02.01	Recursos de Balance Gratuidad	0	28,541,109.00	0	28,541,109.00	28,541,109	0.00	28,541,109.00	0.00	100.0
1.2.10.02.02	Recursos de Balance Recursos Propios	0	3,758,051.00	0	3,758,051.00	3,758,051	0.00	3,758,051.00	0.00	100.0


LEONTE SERINA PALACIOS
Rector


MILVIA LENY MORENO CARMONA
Contadora Publica T.P 138946-T


Elaboró, LILY ERAZO CEBALLOS
Técnico Operativo

I.E. ANTONIA SANTOS



EJECUCIÓN PRESUPUESTAL DE GASTOS POR FUENTES DE FINANCIACIÓN

PERIODO : January a April de 2022

Codigo	Descripción	Valor Inicial	Adiciones	Tr. Credito	Tr. Contra	Ppto. Total	Compro.	Pagos	Disponi.	%Eje.
	Ingresos operacionales									
2.1.2.02.02.00 7.01	Gastos bancarios < Ingresos operacionales Otros gastos generales >	0	0	0	0	0	0	0	0	0
2.1.2.02.02.00 8.02	Remuneración por servicios técnicos 1Ingresos operacionales 15Contratación de servicios técnicos	1,000,000	0	0	0	1,000,000	0	0	1,000,000	0
		1,000,000	0	0	0	1,000,000	0	0	1,000,000	
	Gratuidad									
2.1.2.02.01.00 3.01.01	Papelería y útiles de oficina 2Gratuidad 7Adquisición de bienes	2,000,000	0	0	0	2,000,000	0	0	2,000,000	0
2.1.2.02.01.00 3.01.02	Repuestos y accesorios 2Gratuidad 7Adquisición de bienes	1,000,000	0	0	0	1,000,000	0	0	1,000,000	0
2.1.2.02.01.00 3.01.04	Elementos de aseo, lavandería y cafetería 2Gratuidad 7Adquisición de bienes	7,000,000	0	0	0	7,000,000	0	0	7,000,000	0
2.1.2.02.02.00 7.01	Gastos bancarios 2Gratuidad 18Otros gastos generales -Otros gastos generales	150,000	0	0	0	150,000	0	0	150,000	0
2.1.2.02.02.00 7.03	Gastos Póliza de manejo / Gratuidad / 14 -- Seguros -Seguros	6,000,000	0	0	0	6,000,000	0	0	6,000,000	0
2.1.2.02.02.00 8.01	Honorarios profesionales 2Gratuidad 15Contratación de servicios técnicos profesionales	5,000,000	0	0	0	5,000,000	0	0	5,000,000	0
2.1.2.02.02.00 8.05	Impresos y publicaciones 2Gratuidad 16Impresos y publicaciones	8,000,000	0	0	0	8,000,000	0	0	8,000,000	0
2.1.2.02.02.00 8.06	Servicio de mantenimiento 2Gratuidad 18Otros gastos generales	9,500,000	0	0	0	9,500,000	8,500,000	0	1,000,000	89.47
2.1.2.02.02.00 8.07	Servicios de Telefonía fija; acceso y utilización 2Gratuidad 11Teléfono	1,680,000	0	0	0	1,680,000	0	0	1,680,000	0
2.1.2.02.02.00 8.09	Servicios básicos de Internet 2Gratuidad 12Internet -Internet	4,500,000	0	0	0	4,500,000	0	0	4,500,000	0
2.1.2.02.02.00 8.11	Servicio de soporte y actualización software 2Gratuidad 18Otros gastos generales	2,600,000	0	0	0	2,600,000	0	0	2,600,000	0
2.3.2.02.02.00 8.02.01	Proyecto mantenimiento equipos de aulas tecnológicas 2Gratuidad 27Acciones de mejoramiento a la gestión	23,000,000	0	0	0	23,000,000	19,400,000	0	3,600,000	84.35
2.3.2.02.02.00 8.02.02	Proyecto adecuaciones locativas 2Gratuidad 20Mantenimiento de infraestructura educativa	15,000,000	0	0	0	15,000,000	0	0	15,000,000	0
2.3.2.02.02.00 8.02.03	Material pedagógico (Copias) 2Gratuidad 26Actividades pedagógicas	9,000,000	0	0	0	9,000,000	0	0	9,000,000	0
2.3.2.02.02.00 8.02.04	Prevención de Riesgos 2Gratuidad 27Acciones de mejoramiento a la gestión escolar y académica	8,000,000	0	0	0	8,000,000	0	0	8,000,000	0
2.3.2.02.02.00 8.02.05	Proyectos metodologías flexibles 2Gratuidad 22Dotación institucional de material y medios pedagógicos para el	5,000,000	0	0	0	5,000,000	0	0	5,000,000	0

I.E. ANTONIA SANTOS





EJECUCIÓN PRESUPUESTAL DE GASTOS
POR FUENTES DE FINANCIACIÓN

PERIODO : January a April de 2022

2.3.2.02.02.00 8.02.06	Proyecto dotación pedagógica 2Gratuidad 22Dotación institucional de material y medios pedagógicos para el	16,421,544	0	0	0	16,421,544	0	0	16,421,544	0
		123,851,544	0	0	0	123,851,544	27,900,000	0	95,951,544	
	Recursos de Capital-Superávit-Recursos Propios									
2.1.2.02.01.00 3.01.02	Repuestos y accesorios 33Recursos de Capital-Superávit-Recursos Propios 7Adquisición de bienes	0	1,000,000	0	0	1,000,000	1,000,000	0	0	100
2.1.2.02.02.00 7.01	Gastos bancarios 33Recursos de Capital-Superávit-Recursos Propios 18Otros gastos generales	0	50,000	0	0	50,000	0	0	50,000	0
2.1.2.02.02.00 8.06	Servicio de mantenimiento 33Recursos de Capital-Superávit-Recursos Propios 18Otros gastos generales	0	608,051	0	0	608,051	608,051	0	0	100
2.1.8.01.14	Gravamen a los movimientos financieros 33Recursos de	0	100,000	0	0	100,000	82	82	99,918	0.08
2.3.2.02.02.00 8.02.03	Material pedagógico (Copias) 33Recursos de Capital-Superávit-Recursos Propios 26Actividades pedagógicas	0	2,000,000	0	0	2,000,000	2,000,000	0	0	100
		0	3,758,051	0	0	3,758,051	3,608,133	82	149,918	
	Recursos de capital-Superávit-Gratuidad									
2.1.2.02.02.00 7.01	Gastos bancarios 32Recursos de capital-Superávit-Gratuidad 18Otros gastos generales	0	50,000	0	0	50,000	0	0	50,000	0
2.1.2.02.02.00 8.01	Honorarios profesionales 32Recursos de capital-Superávit-Gratuidad 15Contratación de servicios técnicos	0	8,200,000	0	0	8,200,000	8,200,000	3,600,000	0	100
2.1.2.02.02.00 8.07	Servicios de Telefonía fija; acceso y utilización 32Recursos de capital-Superávit-Gratuidad 11Teléfono	0	840,000	0	0	840,000	840,000	830,273	0	100
2.1.2.02.02.00 8.09	Servicios básicos de Internet 32Recursos de capital-Superávit-Gratuidad 12Internet	0	1,120,000	0	0	1,120,000	1,120,000	1,096,534	0	100
2.1.2.02.02.00 8.11	Servicio de soporte y actualización software 32Recursos de capital-Superávit-Gratuidad 18Otros gastos generales	0	3,473,000	0	0	3,473,000	3,472,999	779,999	1	100
2.3.2.02.02.00 8.02.02	Proyecto adecuaciones locativas 32Recursos de capital-Superávit-Gratuidad 20Mantenimiento de infraestructura	0	14,858,109	0	0	14,858,109	14,850,000	8,850,000	8,109	99.95
		0	28,541,109	0	0	28,541,109	28,482,999	15,156,806	58,110	
	Totales	124,851,544	32,299,160	0	0	157,150,704	59,991,132	15,156,888	97,159,572	


LEONTE SERNA PALACIOS
Rector


MILVIA LENY MORENO CARMONA
Contadora Publica T.P 138946-T


Elaboró, LILY ERAZO CEBALLOS
Técnico Operativo

I.E. ANTONIA SANTOS

EJECUCIÓN PRESUPUESTAL
DE GASTOS

PERIODO : April a April de 2022

Código	Descripción	Presupuesto Inicial	Adiciones	Presupuesto Total	Pagos Anteriores	Pagos Periodo	Total Pagos	Disponibilidades	Compromisos	Obligaciones	Presupuesto Disponible	% Ejecución
2	Gastos	124,851,544.00	32,299,160.00	157,150,704.00	5,326,681.00	9,830,207.00	15,156,888.00	908,110.00	44,834,244.00	44,834,244.00	96,251,462.00	38.17
2.1	Funcionamiento	48,430,000.00	15,441,051.00	63,871,051.00	4,626,681.00	1,680,207.00	6,306,888.00	900,001.00	17,434,244.00	17,434,244.00	39,229,918.00	37.23
2.1.2	Adquisición de bienes y servicios	48,430,000.00	15,341,051.00	63,771,051.00	4,626,599.00	1,680,207.00	6,306,806.00	900,001.00	17,434,244.00	17,434,244.00	39,130,000.00	37.23
2.1.2.02	Adquisiciones diferentes de activos	48,430,000.00	15,341,051.00	63,771,051.00	4,626,599.00	1,680,207.00	6,306,806.00	900,001.00	17,434,244.00	17,434,244.00	39,130,000.00	37.23
2.1.2.02.01	Materiales y suministros	10,000,000.00	1,000,000.00	11,000,000.00	0.00	0.00	0.00	0.00	1,000,000.00	1,000,000.00	10,000,000.00	9.09
2.1.2.02.01.003	Otros bienes transportables (excepto productos metálicos, maquinaria y equipo)	10,000,000.00	1,000,000.00	11,000,000.00	0.00	0.00	0.00	0.00	1,000,000.00	1,000,000.00	10,000,000.00	9.09
2.1.2.02.01.003.01	Materiales y suministros institucionales	10,000,000.00	1,000,000.00	11,000,000.00	0.00	0.00	0.00	0.00	1,000,000.00	1,000,000.00	10,000,000.00	9.09
2.1.2.02.01.003.01.01	Papelería y útiles de oficina	2,000,000.00	0.00	2,000,000.00	0.00	0.00	0.00	0.00	0.00	0.00	2,000,000.00	0
2.1.2.02.01.003.01.02	Repuestos y accesorios	1,000,000.00	1,000,000.00	2,000,000.00	0.00	0.00	0.00	0.00	1,000,000.00	1,000,000.00	1,000,000.00	50
2.1.2.02.01.003.01.04	Elementos de aseo, lavandería y cafetería	7,000,000.00	0.00	7,000,000.00	0.00	0.00	0.00	0.00	0.00	0.00	7,000,000.00	0
2.1.2.02.02	Adquisición de servicios	38,430,000.00	14,341,051.00	52,771,051.00	4,626,599.00	1,680,207.00	6,306,806.00	900,001.00	16,434,244.00	16,434,244.00	29,130,000.00	43.09
2.1.2.02.02.007	Servicios financieros y servicios conexos, servicios inmobiliarios y servicios de leasing	6,150,000.00	100,000.00	6,250,000.00	0.00	0.00	0.00	0.00	0.00	0.00	6,250,000.00	0
2.1.2.02.02.007.01	Gastos bancarios	150,000.00	100,000.00	250,000.00	0.00	0.00	0.00	0.00	0.00	0.00	250,000.00	0
2.1.2.02.02.007.03	Gastos Póliza de manejo / Gratuidad /	6,000,000.00	0.00	6,000,000.00	0.00	0.00	0.00	0.00	0.00	0.00	6,000,000.00	0
2.1.2.02.02.008	Servicios prestados a las empresas y servicios de producción	32,280,000.00	14,241,051.00	46,521,051.00	4,626,599.00	1,680,207.00	6,306,806.00	900,001.00	16,434,244.00	16,434,244.00	22,880,000.00	48.88
2.1.2.02.02.008.01	Honorarios profesionales	5,000,000.00	8,200,000.00	13,200,000.00	2,400,000.00	1,200,000.00	3,600,000.00	0.00	4,600,000.00	4,600,000.00	5,000,000.00	62.12
2.1.2.02.02.008.02	Remuneración por servicios técnicos	1,000,000.00	0.00	1,000,000.00	0.00	0.00	0.00	0.00	0.00	0.00	1,000,000.00	0
2.1.2.02.02.008.05	Impresos y publicaciones	8,000,000.00	0.00	8,000,000.00	0.00	0.00	0.00	0.00	0.00	0.00	8,000,000.00	0
2.1.2.02.02.008.06	Servicio de mantenimiento	9,500,000.00	608,051.00	10,108,051.00	0.00	0.00	0.00	0.00	9,108,051.00	9,108,051.00	1,000,000.00	90.11
2.1.2.02.02.008.07	Servicios de Telefonía fija; acceso y utilización	1,680,000.00	840,000.00	2,520,000.00	623,356.00	206,917.00	830,273.00	900,000.00	9,727.00	9,727.00	780,000.00	69.05
2.1.2.02.02.008.09	Servicios básicos de Internet	4,500,000.00	1,120,000.00	5,620,000.00	823,244.00	273,290.00	1,096,534.00	0.00	23,466.00	23,466.00	4,500,000.00	19.93

I.E. ANTONIA SANTOS

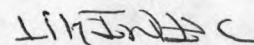


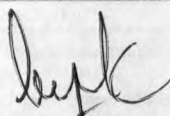
EJECUCIÓN PRESUPUESTAL DE GASTOS

PERIODO : April a April de 2022

2.1.2.02.02.008.11	Servicio de soporte y actualización software	2,600,000.00	3,473,000.00	6,073,000.00	779,999.00	0.00	779,999.00	1.00	2,693,000.00	2,693,000.00	2,600,000.00	57.19
2.1.8	Gastos por tributos, tasas, contribuciones, multas, sanciones e intereses de mora	0.00	100,000.00	100,000.00	82.00	0.00	82.00	0.00	0.00	0.00	99,918.00	0
2.1.8.01	Impuestos	0.00	100,000.00	100,000.00	82.00	0.00	82.00	0.00	0.00	0.00	99,918.00	0
2.1.8.01.14	Gravamen a los movimientos financieros	0.00	100,000.00	100,000.00	82.00	0.00	82.00	0.00	0.00	0.00	99,918.00	0.08
2.3	Inversión	76,421,544.00	16,858,109.00	93,279,653.00	700,000.00	8,150,000.00	8,850,000.00	8,109.00	27,400,000.00	27,400,000.00	57,021,544.00	38.86
2.3.2	Adquisición de bienes y servicios	76,421,544.00	16,858,109.00	93,279,653.00	700,000.00	8,150,000.00	8,850,000.00	8,109.00	27,400,000.00	27,400,000.00	57,021,544.00	38.86
2.3.2.02	Adquisiciones diferentes de activos	76,421,544.00	16,858,109.00	93,279,653.00	700,000.00	8,150,000.00	8,850,000.00	8,109.00	27,400,000.00	27,400,000.00	57,021,544.00	38.86
2.3.2.02.02	Adquisición de servicios	76,421,544.00	16,858,109.00	93,279,653.00	700,000.00	8,150,000.00	8,850,000.00	8,109.00	27,400,000.00	27,400,000.00	57,021,544.00	38.86
2.3.2.02.02.008	Servicios prestados a las empresas y servicios de producción	76,421,544.00	16,858,109.00	93,279,653.00	700,000.00	8,150,000.00	8,850,000.00	8,109.00	27,400,000.00	27,400,000.00	57,021,544.00	38.86
2.3.2.02.02.008.02	Actividades Pedagógicas (proyectos institucionales)	76,421,544.00	16,858,109.00	93,279,653.00	700,000.00	8,150,000.00	8,850,000.00	8,109.00	27,400,000.00	27,400,000.00	57,021,544.00	47.16
2.3.2.02.02.008.02.01	Proyecto mantenimiento equipos de aulas tecnológicas	23,000,000.00	0.00	23,000,000.00	0.00	0.00	0.00	0.00	19,400,000.00	19,400,000.00	3,600,000.00	84.35
2.3.2.02.02.008.02.02	Proyecto adecuaciones locativas	15,000,000.00	14,858,109.00	29,858,109.00	700,000.00	8,150,000.00	8,850,000.00	8,109.00	6,000,000.00	6,000,000.00	15,000,000.00	49.76
2.3.2.02.02.008.02.03	Material pedagógico (Copias)	9,000,000.00	2,000,000.00	11,000,000.00	0.00	0.00	0.00	0.00	2,000,000.00	2,000,000.00	9,000,000.00	18.18
2.3.2.02.02.008.02.04	Prevención de Riesgos	8,000,000.00	0.00	8,000,000.00	0.00	0.00	0.00	0.00	0.00	0.00	8,000,000.00	0
2.3.2.02.02.008.02.05	Proyectos metodologías flexibles	5,000,000.00	0.00	5,000,000.00	0.00	0.00	0.00	0.00	0.00	0.00	5,000,000.00	0
2.3.2.02.02.008.02.06	Proyecto dotación pedagógica	16,421,544.00	0.00	16,421,544.00	0.00	0.00	0.00	0.00	0.00	0.00	16,421,544.00	0


LEONTE SERNA PALACIOS
Rector


Elaboró, LILY ERAZO CEBALLOS
Técnico Operativo


MILVIA LENY MORENO CARMONA
Contadora Publica T.P 138946-T