

I.E. ANTONIA SANTOS

Nit: 805009886-1

Fecha: 01/06/16

PERIODO: Diciembre a Diciembre del 2015

EJECUCION PRESUPUESTAL DE
INGRESOS

Código	Descripción	Ppto Inicial	Adiciones	Dismin.	Ppto.Actual	Rec. Ant	Rec. Mes	Total Rec.	SaldoxRec.	Saldo Exc.	%Ej
1	INGRESOS	154,608,000	53,593,727	0	208,201,727	208,504,988	326,295	208,831,283	-629,556	629,556	100.3%
1.1	INGRESOS CORRIENTES	138,776,000	50,622,604	0	189,398,604	189,651,654	264,000	189,915,654	-517,050	517,050	100.2%
1.1.02	NO TRIBUTARIOS	138,776,000	50,622,604	0	189,398,604	189,651,654	264,000	189,915,654	-517,050	517,050	100.2%
1.1.02.01	Tasas, Multas y Contribuciones	250,000	0	0	250,000	275,500	36,000	311,500	-61,500	61,500	124.6%
1.1.02.01.01	Tasas	250,000	0	0	250,000	275,500	36,000	311,500	-61,500	61,500	124.6%
1.1.02.01.0...	Venta de Bienes y Servicios...	250,000	0	0	250,000	275,500	36,000	311,500	-61,500	61,500	124.6%
1.1.02.01.0...	Constancias y Certificados	250,000	0	0	250,000	275,500	36,000	311,500	-61,500	61,500	124.6%
1.1.02.02	Transferencias	133,126,000	5,622,604	0	138,748,604	138,748,604	0	138,748,604	0	0	100.0%
1.1.02.02.03	Transferencias para Inversión	133,126,000	5,622,604	0	138,748,604	138,748,604	0	138,748,604	0	0	100.0%
1.1.02.02.0...	Del Nivel Nacional	133,126,000	5,622,604	0	138,748,604	138,748,604	0	138,748,604	0	0	100.0%
1.1.02.02.0...	Del Nivel Central Nacional	133,126,000	5,622,604	0	138,748,604	138,748,604	0	138,748,604	0	0	100.0%
1.1.02.02.0...	Sistema General de Participaciones...	133,126,000	5,622,604	0	138,748,604	138,748,604	0	138,748,604	0	0	100.0%
1.1.02.02.0...	S. G. P. Educación - Recursos de...	133,126,000	5,622,604	0	138,748,604	138,748,604	0	138,748,604	0	0	100.0%
1.1.02.02.0...	S. G. P. Educación	133,126,000	5,622,604	0	138,748,604	138,748,604	0	138,748,604	0	0	100.0%
1.1.02.98	Otros Ingresos no Tributarios	5,400,000	45,000,000	0	50,400,000	50,627,550	228,000	50,855,550	-455,550	455,550	100.9%
1.1.02.98.98	Otros Ingresos no Tributarios no...	5,400,000	45,000,000	0	50,400,000	50,627,550	228,000	50,855,550	-455,550	455,550	100.9%
1.1.02.98.9...	Concesión Espacios	4,500,000	0	0	4,500,000	4,457,550	72,000	4,529,550	-29,550	29,550	100.6%
1.1.02.98.9...	Concesión Tienda Escolar y Salones	4,500,000	0	0	4,500,000	4,457,550	72,000	4,529,550	-29,550	29,550	100.6%
1.1.02.98.9...	Convenios	0	45,000,000	0	45,000,000	45,000,000	0	45,000,000	0	0	100.0%
1.1.02.98.9...	Municipio de Yumbo, apoyo...	0	45,000,000	0	45,000,000	45,000,000	0	45,000,000	0	0	100.0%
1.1.02.98.9...	Derechos de Grado	900,000	0	0	900,000	1,170,000	156,000	1,326,000	-426,000	426,000	147.3%
1.1.02.98.9...	Derechos de Grado	900,000	0	0	900,000	1,170,000	156,000	1,326,000	-426,000	426,000	147.3%
1.2	RECURSOS DE CAPITAL	15,832,000	2,971,123	0	18,803,123	18,853,334	62,295	18,915,629	-112,506	112,506	100.5%
1.2.02	OTROS RECURSOS DE CAPITAL	15,832,000	2,971,123	0	18,803,123	18,853,334	62,295	18,915,629	-112,506	112,506	100.5%
1.2.02.03	Rendimientos en Operaciones...	1,000,000	0	0	1,000,000	1,050,211	62,295	1,112,506	-112,506	112,506	111.2%
1.2.02.03.01	Intereses.	1,000,000	0	0	1,000,000	1,050,211	62,295	1,112,506	-112,506	112,506	111.2%
1.2.02.03.0...	Otros Intereses de Libre Destinación	1,000,000	0	0	1,000,000	1,050,211	62,295	1,112,506	-112,506	112,506	111.2%
1.2.02.07	Utilidades y Excedentes Financieros	14,832,000	2,971,123	0	17,803,123	17,803,123	0	17,803,123	0	0	100.0%
1.2.02.07.03	Excedentes de Establecimientos...	14,832,000	2,971,123	0	17,803,123	17,803,123	0	17,803,123	0	0	100.0%

I.E. ANTONIA SANTOS


Nit: 805009886-1

Fecha: 01/06/16


PERIODO: Diciembre a Diciembre del 2015

EJECUCION PRESUPUESTAL DE
INGRESOS

Código	Descripción	Ppto Inicial	Adiciones	Dismin.	Ppto.Actual	Rec. Ant	Rec. Mes	Total Rec.	SaldoxRec.	Saldo Exc.	%Ej
1.2.02.07.0...	Otros Excedentes de destinación...	14,832,000	2,971,123	0	17,803,123	17,803,123	0	17,803,123	0	0	100.0
1.2.02.07.0...	Saldo en bancos	14,832,000	2,971,123	0	17,803,123	17,803,123	0	17,803,123	0	0	100.0



LEONTE SERNA PALACIOS.
Rector.



MILVIA LENY MORENO CARMONA.
Contador Publico, TP 138946-T.



LILY ERAZO CEBALLOS.
Técnico Operativo.

I.E. ANTONIA SANTOS

Nit: 805009886-1

Fecha: 08/01/2016

PERIODO: Diciembre a Diciembre del 2015

EJECUCION PRESUPUESTAL DE GASTOS

Código	Descripción	Presupuesto Inicial	Adiciones	Traslados Crédito	Traslados Contra	Presupuesto Total	Pagos Anteriores	Pagos del Periodo	Total Pagos
2	GASTOS	154,608,000	53,593,727	25,700,000	25,700,000	208,201,727	86,660,366	103,867,109	190,527,476.04
2.1	GASTOS DE FUNCIONAMIENTO	42,000,000	8,912,000	7,760,000	11,895,200	46,776,800	32,564,322	12,832,052	45,396,375.04
2.1.01	GASTOS DE PERSONAL	8,800,000	0	2,760,000	4,000,000	7,560,000	3,840,000	3,720,000	7,560,000.00
2.1.01.02	Servicios Personales Indirectos	8,800,000	0	2,760,000	4,000,000	7,560,000	3,840,000	3,720,000	7,560,000.00
2.1.01.02...	Honorarios Profesionales	8,800,000	0	0	4,000,000	4,800,000	3,840,000	960,000	4,800,000.00
2.1.01.02...	Servicios Técnicos	0	0	2,760,000	0	2,760,000	0	2,760,000	2,760,000.00
2.1.02	GASTOS GENERALES	33,200,000	8,912,000	5,000,000	7,895,200	39,216,800	28,724,322	9,112,052	37,836,375.04
2.1.02.01	Adquisición de Bienes	11,000,000	7,800,000	5,000,000	6,317,200	17,482,800	15,682,674	1,726,682	17,409,356.00
2.1.02.01...	Materiales y Suministros	8,000,000	0	0	4,300,000	3,700,000	2,699,874	998,122	3,697,996.00
2.1.02.01...	Papelería	2,000,000	0	0	300,000	1,700,000	1,699,874	0	1,699,874.00
2.1.02.01...	Tintas Fotocopiadoras e Impresoras.	1,000,000	0	0	0	1,000,000	1,000,000	0	1,000,000.00
2.1.02.01...	Elementos de Aseo.	5,000,000	0	0	4,000,000	1,000,000	0	998,122	998,122.00
2.1.02.01...	Compra de Equipos	0	7,800,000	5,000,000	1,453,200	11,346,800	10,546,800	728,560	11,275,360.00
2.1.02.01...	Muebles y Enseres	0	800,000	0	0	800,000	0	728,560	728,560.00
2.1.02.01...	Equipo y máquina de oficina	0	7,000,000	5,000,000	1,453,200	10,546,800	10,546,800	0	10,546,800.00
2.1.02.01...	Otras Adquisiciones de Bienes	3,000,000	0	0	564,000	2,436,000	2,436,000	0	2,436,000.00
2.1.02.01...	Licencias	3,000,000	0	0	564,000	2,436,000	2,436,000	0	2,436,000.00
2.1.02.02	Adquisición de Servicios	22,200,000	1,112,000	0	1,578,000	21,734,000	13,041,648	7,385,370	20,427,019.04
2.1.02.02...	Comunicaciones y Transporte	2,400,000	0	0	400,000	2,000,000	1,688,749	309,209	1,997,958.00
2.1.02.02...	Internet	2,400,000	0	0	400,000	2,000,000	1,688,749	309,209	1,997,958.00
2.1.02.02...	Servicios Públicos	2,500,000	1,112,000	0	248,000	3,364,000	2,958,492	335,247	3,293,739.00
2.1.02.02...	Servicios Telefónico.	2,000,000	436,000	0	0	2,436,000	2,193,659	201,701	2,395,360.00
2.1.02.02...	Acueducto	500,000	676,000	0	248,000	928,000	764,833	133,546	898,379.00
2.1.02.02...	Seguros	4,000,000	0	0	0	4,000,000	3,999,316	0	3,999,316.00
2.1.02.02...	Pólizas	4,000,000	0	0	0	4,000,000	3,999,316	0	3,999,316.00
2.1.02.02...	Impresos y Publicaciones	6,400,000	0	0	0	6,400,000	0	6,400,000	6,400,000.00
2.1.02.02...	Trabajos tipográficos.	6,400,000	0	0	0	6,400,000	0	6,400,000	6,400,000.00
2.1.02.02...	Mantenimiento	4,000,000	0	0	0	4,000,000	4,000,000	0	4,000,000.00
2.1.02.02...	Mantenimiento Y Reparación maquinaria y Equipo	4,000,000	0	0	0	4,000,000	4,000,000	0	4,000,000.00
2.1.02.02...	Comisiones, Intereses y demás Gastos Bancarios y...	2,000,000	0	0	930,000	1,070,000	395,091	340,914	736,006.04

I.E. ANTONIA SANTOS

Nit: 805009886-1

Fecha: 08/01/2016

PERIODO: Diciembre a Diciembre del 2015

EJECUCION PRESUPUESTAL DE GASTOS

Código	Descripción	Presupuesto Inicial	Adiciones	Traslados Crédito	Traslados Contra	Presupuesto Total	Pagos Anteriores	Pagos del Periodo	Total Pagos
2.1.02.02...	Comisiones y Gastos Bancarios.	800,000	0	0	600,000	200,000	0	0	0.00
2.1.02.02...	Gravamen a los Movimiento Financieros	1,200,000	0	0	330,000	870,000	395,091	340,914	736,006.00
2.1.02.02...	Otras Adquisiciones de Servicios.	900,000	0	0	0	900,000	0	0	0.00
2.1.02.02...	Gastos Legales	900,000	0	0	0	900,000	0	0	0.00
2.3	GASTOS DE INVERSIÓN	112,608,000	44,681,727	17,940,000	13,804,800	161,424,927	54,096,044	91,035,057	145,131,101.00
2.3.01	Infraestructura.	19,600,000	0	6,800,000	0	26,400,000	17,860,000	8,540,000	26,400,000.00
2.3.01.01	Infraestructura Propia del Sector.	19,600,000	0	6,800,000	0	26,400,000	17,860,000	8,540,000	26,400,000.00
2.3.01.01...	Mejoramiento y Mantenimiento Infraestruc.	19,600,000	0	6,800,000	0	26,400,000	17,860,000	8,540,000	26,400,000.00
2.3.01.01...	Planteles Educativos.	19,600,000	0	6,800,000	0	26,400,000	17,860,000	8,540,000	26,400,000.00
2.3.01.01...	Reparaciones Locativas.	19,600,000	0	6,800,000	0	26,400,000	17,860,000	8,540,000	26,400,000.00
2.3.02	Dotación.	93,008,000	44,681,727	11,140,000	13,804,800	135,024,927	36,236,044	82,495,057	118,731,101.00
2.3.02.01	Equipos, Materiales, Suministros y S.	93,008,000	44,681,727	11,140,000	13,804,800	135,024,927	36,236,044	82,495,057	118,731,101.00
2.3.02.01...	Adquisición y/o Producción de equipo.	77,008,000	44,681,727	11,140,000	11,554,800	121,274,927	32,592,044	75,459,137	108,051,181.00
2.3.02.01...	Dotación y/o Adquisición de Maquinaria	41,246,000	21,750,000	5,710,000	11,054,800	57,651,200	23,016,728	32,715,678	55,732,406.00
2.3.02.01...	Compra de Equipos	6,664,000	15,750,000	5,710,000	2,104,800	26,019,200	4,590,120	19,525,880	24,116,000.00
2.3.02.01...	Equipos de Enseñanza	1,600,000	10,750,000	0	2,104,800	10,245,200	0	9,428,320	9,428,320.00
2.3.02.01...	Equipos Varios	5,064,000	5,000,000	5,710,000	0	15,774,000	4,590,120	10,097,560	14,687,680.00
2.3.02.01...	Materiales y Suministros	34,582,000	6,000,000	0	8,950,000	31,632,000	18,426,608	13,189,798	31,616,406.00
2.3.02.01...	Papelería	8,450,000	0	0	5,450,000	3,000,000	3,000,000	0	3,000,000.00
2.3.02.01...	Tintas Fotocopiadoras e Impresoras.	3,350,000	0	0	1,500,000	1,850,000	1,836,200	0	1,836,200.00
2.3.02.01...	Repuestos Equipos Electrónicos	1,500,000	0	0	1,500,000	0	0	0	0.00
2.3.02.01...	Materiales de Construcción y Eléctricos.	12,000,000	6,000,000	0	0	18,000,000	8,391,208	9,608,792	18,000,000.00
2.3.02.01...	Implementos y Uniformes Deportivos	5,000,000	0	0	0	5,000,000	4,999,200	0	4,999,200.00
2.3.02.01...	Vestuarios e implementos artísticos.	1,082,000	0	0	500,000	582,000	0	582,000	582,000.00
2.3.02.01...	Bases.	200,000	0	0	0	200,000	200,000	0	200,000.00
2.3.02.01...	Juegos Lúdicos	3,000,000	0	0	0	3,000,000	0	2,999,006	2,999,006.00
2.3.02.01...	Dotación de Instalaciones.	14,300,000	22,931,727	0	0	37,231,727	600,000	36,169,038	36,769,038.00
2.3.02.01...	Muebles, Enseres y Pupitres.	14,300,000	22,931,727	0	0	37,231,727	600,000	36,169,038	36,769,038.00
2.3.02.01...	Dotación y/o Adquisición de Maquinaria	412,000	0	2,730,000	0	3,142,000	0	2,730,000	2,730,000.00
2.3.02.01...	Material para Docentes	412,000	0	2,730,000	0	3,142,000	0	2,730,000	2,730,000.00

I.E. ANTONIA SANTOS


Nit: 805009886-1


Fecha: 08/01/2016

PERIODO: Diciembre a Diciembre del 2015

EJECUCION PRESUPUESTAL DE GASTOS

Código	Descripción	Presupuesto Inicial	Adiciones	Traslados Crédito	Traslados Contra	Presupuesto Total	Pagos Anteriores	Pagos del Periodo	Total Pagos
2.3.02.01...	Servicios de Transporte Educativo.	3,750,000	0	1,600,000	0	5,350,000	890,000	2,630,000	3,520,000.00
2.3.02.01...	Transporte Estudiantes.	3,750,000	0	1,600,000	0	5,350,000	890,000	2,630,000	3,520,000.00
2.3.02.01...	Sistemas de Información Educativos.	200,000	0	0	0	200,000	0	161,321	161,321.00
2.3.02.01...	Hosting	200,000	0	0	0	200,000	0	161,321	161,321.00
2.3.02.01...	Adquisición de Equipos de Laboratorio	5,200,000	0	0	0	5,200,000	5,185,316	0	5,185,316.00
2.3.02.01...	Equipos y/o Materiales de Laboratorio	5,200,000	0	0	0	5,200,000	5,185,316	0	5,185,316.00
2.3.02.01...	Otros Gastos Adquisición y/o Producción.	11,900,000	0	1,100,000	500,000	12,500,000	2,900,000	1,053,100	3,953,100.00
2.3.02.01...	Impresos y Publicaciones.	1,700,000	0	0	0	1,700,000	0	0	0.00
2.3.02.01...	Trabajos Tipográficos.	1,700,000	0	0	0	1,700,000	0	0	0.00
2.3.02.01...	Eventos Culturales	5,200,000	0	1,100,000	0	6,300,000	2,900,000	1,053,100	3,953,100.00
2.3.02.01...	Actividades Pedagógicas	5,200,000	0	1,100,000	0	6,300,000	2,900,000	1,053,100	3,953,100.00
2.3.02.01...	Talleres Estudiantes.	5,000,000	0	0	500,000	4,500,000	0	0	0.00
2.3.02.01...	Talleres y Conferencias.	5,000,000	0	0	500,000	4,500,000	0	0	0.00
2.3.02.01...	Mantenimiento de Equipos, Materiales	16,000,000	0	0	2,250,000	13,750,000	3,644,000	7,035,920	10,679,920.00
2.3.02.01...	Maquinaria y Equipo	12,500,000	0	0	1,250,000	11,250,000	3,644,000	7,035,920	10,679,920.00
2.3.02.01...	Mantenimiento y Reparación de Maquinaria	12,500,000	0	0	1,250,000	11,250,000	3,644,000	7,035,920	10,679,920.00
2.3.02.01...	Instalaciones	2,500,000	0	0	0	2,500,000	0	0	0.00
2.3.02.01...	Instalaciones	2,500,000	0	0	0	2,500,000	0	0	0.00
2.3.02.01...	Otros Gastos en Mantenimiento de	1,000,000	0	0	1,000,000	0	0	0	0.00
2.3.02.01...	Transporte de Escombros, Muebles, Mater.	1,000,000	0	0	1,000,000	0	0	0	0.00


LEONTE SERNA PALACIOS.
Rector.


MILVIA LENY MORENO CARMONA,
Contador Publico, TP 138946-T.


LILY ERAZO CEBALLOS.
Técnico Operativo.