



I.E. ANTONIA SANTOS


NIT: 805009886


EJECUCIÓN PRESUPUESTAL DE INGRESOS POR FUENTES DE FINANCIACIÓN


PERIODO : January a May de 2026

Codigo	Descripcion	Valor Inicial	Adiciones	Disminucion	Ppto. Total	Recaudado	Saldox	% Rec
Venta De Bienes Y Servicios Con Destinacion Especifica Legal								
1.1.02.05.002.09.01.01	Certificados y constancias, duplicados actas	20,000	0	0	20,000	0	20,000	0
Total Venta De Bienes Y Servicios Con Destinacion Especifica Legal		20,000	0	0	20,000	0	20,000	
SGP-Educacion-Calidad Por Gratuidad								
1.1.02.06.001.01.03.02	Calidad por gratuidad < SGP-Educacion-	146,318,810	16,128,304	0	162,447,114	162,447,114	0	100
Total SGP-Educacion-Calidad Por Gratuidad		146,318,810	16,128,304	0	162,447,114	162,447,114	0	
Otras Transferencias Corrientes De Otras Entidades Con Destinacion Especifica Legal Del Gobierno Gen								
1.1.02.06.006.06.01.03	Otras transferencias municipales < Otras	0	6,696,000	0	6,696,000	6,696,000	0	100
Total Otras Transferencias Corrientes De Otras Entidades Con Destinacion		0	6,696,000	0	6,696,000	6,696,000	0	
R.B. Venta De Bienes Y Servicios								
1.2.10.02.02	Recursos de Balance Recursos Propios <	0	368,585	0	368,585	368,585	0	100
Total R.B. Venta De Bienes Y Servicios		0	368,585	0	368,585	368,585	0	
R.B. SGP-Educacion-Calidad Por Gratuidad								
1.2.10.02.01	Recursos de Balance Gratuidad < R.B. SGP-	0	40,697,629	0	40,697,629	40,697,629	0	100
Total R.B. SGP-Educacion-Calidad Por Gratuidad		0	40,697,629	0	40,697,629	40,697,629	0	
Recursos de capital - Otras Transferencias Recursos Publicos								
1.2.10.02.05	Otros recursos de balance < Recursos de	0	267	0	267	267	0	100
Total Recursos de capital - Otras Transferencias Recursos Publicos		0	267	0	267	267	0	
R.F. SGP - Educacion-Calidad Por Gratuidad								
1.2.05.02.01	Rendimientos - Recursos Gratuidad < R.F.	0	0	0	0	178,029	-178,029	0
Total R.F. SGP - Educacion-Calidad Por Gratuidad		0	0	0	0	178,029	-178,029	
R.F. Distintos Al SGP								
1.2.05.02.02	Rendimientos - Recursos Propios < R.F.	0	0	0	0	142	-142	0
Total R.F. Distintos Al SGP		0	0	0	0	142	-142	
Recursos De Capital - Rendimientos Financieros - Trans.Calidad								
1.2.05.02.04	Rendimientos - Recursos Municipales - Otros	0	0	0	0	110	-110	0
Total Recursos De Capital - Rendimientos Financieros - Trans.Calidad		0	0	0	0	110	-110	
TOTAL GENERAL		146,338,810	63,890,785	0	210,229,595	210,387,876	-158,281	


JORGE ELIECER MAYORQUIN CHALACAN
Rector


Elaboró, LILY ERAZO CEBALLOS
Técnico Operativo


MILVIA LENY MORENO CARMONA
Contadora Publica T.P 138946-T




I.E. ANTONIA SANTOS

NIT: 805009886


EJECUCIÓN PRESUPUESTAL DE INGRESOS


PERIODO : May a May de 2026

Codigo	Descripción	Ppto Inicial	Adiciones	Ppto Actual	Rec. Ant	Rec. Mes	Total Rec.	SaldoxRec.	%Ej.
1	Ingresos	146,338,810.00	63,890,785.00	210,229,595.00	210,309,798.00	78,078.00	210,387,876.00	-158,281.00	100.1
1.1	Ingresos Corrientes	146,338,810.00	22,824,304.00	169,163,114.00	169,143,114.00	0.00	169,143,114.00	20,000.00	100.0
1.1.02	Ingresos no tributarios	146,338,810.00	22,824,304.00	169,163,114.00	169,143,114.00	0.00	169,143,114.00	20,000.00	100.0
1.1.02.05	Venta de bienes y servicios	20,000.00	0.00	20,000.00	0.00	0.00	0.00	20,000.00	0.0
1.1.02.05.002	Ventas incidentales de establecimientos	20,000.00	0.00	20,000.00	0.00	0.00	0.00	20,000.00	0.0
1.1.02.05.002.09	Servicios para la comunidad, sociales y	20,000.00	0.00	20,000.00	0.00	0.00	0.00	20,000.00	0.0
1.1.02.05.002.09.01	Ingresos asociados a la venta de servicios	20,000.00	0.00	20,000.00	0.00	0.00	0.00	20,000.00	0.0
1.1.02.05.002.09.01.01	Certificados y constancias, duplicados	20,000.00	0.00	20,000.00	0.00	0.00	0.00	20,000.00	0.0
1.1.02.06	Transferencias corrientes	146,318,810.00	22,824,304.00	169,143,114.00	169,143,114.00	0.00	169,143,114.00	0.00	100.0
1.1.02.06.001	Sistema General de Participaciones	146,318,810.00	16,128,304.00	162,447,114.00	162,447,114.00	0.00	162,447,114.00	0.00	0.0
1.1.02.06.001.01	Participación para educación	146,318,810.00	16,128,304.00	162,447,114.00	162,447,114.00	0.00	162,447,114.00	0.00	0.0
1.1.02.06.001.01.03.02	Calidad por gratuidad < SGP-Educacion-	146,318,810.00	16,128,304.00	162,447,114.00	162,447,114.00	0.00	162,447,114.00	0.00	100.0
1.1.02.06.006	Transferencias de otras entidades del	0.00	6,696,000.00	6,696,000.00	6,696,000.00	0.00	6,696,000.00	0.00	0.0
1.1.02.06.006.06	Otras unidades de gobierno	0.00	6,696,000.00	6,696,000.00	6,696,000.00	0.00	6,696,000.00	0.00	0.0
1.1.02.06.006.06.01	Transferencias Municipales	0.00	6,696,000.00	6,696,000.00	6,696,000.00	0.00	6,696,000.00	0.00	0.0
1.1.02.06.006.06.01.03	Otras transferencias municipales < Otras	0.00	6,696,000.00	6,696,000.00	6,696,000.00	0.00	6,696,000.00	0.00	100.0
1.2	Recursos de capital	0.00	41,066,481.00	41,066,481.00	41,166,684.00	78,078.00	41,244,762.00	-178,281.00	100.4
1.2.05	Rendimientos financieros	0.00	0.00	0.00	100,203.00	78,078.00	178,281.00	-178,281.00	0.0
1.2.05.02	Depósitos	0.00	0.00	0.00	100,203.00	78,078.00	178,281.00	-178,281.00	0.0
1.2.05.02.01	Rendimientos - Recursos Gratuidad < R.F.	0.00	0.00	0.00	99,982.00	78,047.00	178,029.00	-178,029.00	0.0
1.2.05.02.02	Rendimientos - Recursos Propios < R.F.	0.00	0.00	0.00	111.00	31.00	142.00	-142.00	0.0
1.2.05.02.04	Rendimientos - Recursos Municipales -	0.00	0.00	0.00	110.00	0.00	110.00	-110.00	0.0
1.2.10	Recursos del balance	0.00	41,066,481.00	41,066,481.00	41,066,481.00	0.00	41,066,481.00	0.00	100.0
1.2.10.02	Superávit fiscal	0.00	41,066,481.00	41,066,481.00	41,066,481.00	0.00	41,066,481.00	0.00	100.0
1.2.10.02.01	Recursos de Balance Gratuidad < R.B. SGP-	0.00	40,697,629.00	40,697,629.00	40,697,629.00	0.00	40,697,629.00	0.00	100.0
1.2.10.02.02	Recursos de Balance Recursos Propios <	0.00	368,585.00	368,585.00	368,585.00	0.00	368,585.00	0.00	100.0
1.2.10.02.05	Otros recursos de balance < Recursos de	0.00	267.00	267.00	267.00	0.00	267.00	0.00	100.0


JORGE ELIECER MAYORQUIN CHALACAN
Rector


Elaboró, LILY ERAZO CEBALLOS
Técnico Operativo


MILVIA LENY MORENO CARMONA
Contadora Publica T.P 138946-T



I.E. ANTONIA SANTOS

EJECUCIÓN PRESUPUESTAL DE GASTOS POR FUENTES DE FINANCIACIÓN


PERIODO : January a May de 2026

Codigo	Descripcion	Valor Inicial	Adiciones	Tr. Credito	Tr. Contra	Ppto. Total	Compro.	Pagos	Disponi.	%Ej.
Venta De Bienes Y Servicios Con Destinacion Especifica Legal										
2.1.2.02.02.008.02	Remuneración por servicios técnicos < Venta De Bienes Y	20,000	0	0	0	20,000	0	0	20,000	0.00
Total Venta De Bienes Y Servicios Con Destinacion Especifica Legal		20,000	0	0	0	20,000	0	0	20,000	

SGP-Educacion-Calidad Por Gratuidad										
2.1.2.02.01.003.01.01	Papeleria y útiles de oficina < SGP-Educacion-Calidad Por	2,000,000	0	0	0	2,000,000	0	0	2,000,000	0.00
2.1.2.02.01.003.01.02	Repuestos y accesorios < SGP-Educacion-Calidad Por	1,000,000	0	0	0	1,000,000	1,000,000	0	0	#####
2.1.2.02.01.003.01.04	Elementos de aseo, lavanderia y cafeteria < SGP-Educacion-	7,000,000	0	0	0	7,000,000	0	0	7,000,000	0.00
2.1.2.02.02.007.01	Gastos bancarios < SGP-Educacion-Calidad Por Gratuidad	100,000	0	0	0	100,000	0	0	100,000	0.00
2.1.2.02.02.007.02	Seguros contra incendio, terremoto o sustracción < SGP-	3,000,000	0	0	0	3,000,000	0	0	3,000,000	0.00
2.1.2.02.02.007.03	Gastos Póliza de manejo < SGP-Educacion-Calidad Por	3,000,000	0	0	0	3,000,000	0	0	3,000,000	0.00
2.1.2.02.02.007.04	Gastos arrendamiento operativo < SGP-Educacion-Calidad	4,000,000	0	0	0	4,000,000	2,500,000	0	1,500,000	62.50
2.1.2.02.02.008.01	Honorarios profesionales < SGP-Educacion-Calidad Por	23,363,000	0	0	0	23,363,000	0	0	23,363,000	0.00
2.1.2.02.02.008.02	Remuneración por servicios técnicos < SGP-Educacion-Calidad	14,000,000	9,500,000	0	0	23,500,000	0	0	23,500,000	0.00
2.1.2.02.02.008.05	Impresos y publicaciones < SGP-Educacion-Calidad Por	9,000,000	0	0	0	9,000,000	0	0	9,000,000	0.00
2.1.2.02.02.008.06	Servicio de mantenimiento < SGP-Educacion-Calidad Por	9,500,000	0	0	0	9,500,000	5,000,000	0	4,500,000	52.63
2.1.2.02.02.008.07	Servicios de Telefonía fija; acceso y utilización < SGP-	100,000	0	0	0	100,000	0	0	100,000	0.00
2.1.2.02.02.008.09	Servicios básicos de Internet < SGP-Educacion-Calidad Por	4,950,000	0	0	0	4,950,000	2,800,000	389,201	2,150,000	56.57
2.3.2.02.02.008.02.01	Proyecto mantenimiento equipos de aulas tecnológicas < SGP-	10,000,000	0	0	0	10,000,000	9,000,000	0	1,000,000	90.00
2.3.2.02.02.008.02.02	Proyecto adecuaciones locativas < SGP-Educacion-Calidad Por	24,000,000	0	0	0	24,000,000	14,000,000	0	10,000,000	58.33
2.3.2.02.02.008.02.03	Proyecto Material pedagógico (Copias) < SGP-Educacion-	10,500,000	0	0	0	10,500,000	2,000,000	0	8,500,000	19.05
2.3.2.02.02.008.02.04	Prevención de Riesgos < SGP-Educacion-Calidad Por	5,000,000	2,500,000	0	0	7,500,000	0	0	7,500,000	0.00
2.3.2.02.02.008.02.05	Proyectos Proyecto dotación pedagógica < SGP-Educacion-	15,805,810	4,128,304	0	0	19,934,114	0	0	19,934,114	0.00
Total SGP-Educacion-Calidad Por Gratuidad		146,318,810	16,128,304	0	0	162,447,114	36,300,000	389,201	126,147,114	

Otras Transferencias Corrientes De Otras Entidades Con Destinacion Especifica Legal Del Gobierno Gen										
2.1.2.02.02.008.02	Remuneración por servicios técnicos < Otras Transferencias	0	6,696,000	0	0	6,696,000	6,696,000	6,696,000	0	#####
Total Otras Transferencias Corrientes De Otras Entidades Con Destinacion		0	6,696,000	0	0	6,696,000	6,696,000	6,696,000	0	

R.B. Venta De Bienes Y Servicios										
2.1.2.02.02.007.01	Gastos bancarios < R.B. Venta De Bienes Y Servicios Otros	0	100,000	0	0	100,000	0	0	100,000	0.00
2.1.8.01.14	Gravamen a los movimientos financieros < R.B. Venta De	0	10,000	0	0	10,000	0	0	10,000	0.00
2.3.2.02.02.008.02.02	Proyecto adecuaciones locativas < R.B. Venta De Bienes Y	0	258,585	0	0	258,585	0	0	258,585	0.00
Total R.B. Venta De Bienes Y Servicios		0	368,585	0	0	368,585	0	0	368,585	



I.E. ANTONIA SANTOS

EJECUCIÓN PRESUPUESTAL DE GASTOS POR FUENTES DE FINANCIACIÓN

PERIODO : January a May de 2026

Codigo	Descripcion	Valor Inicial	Adiciones	Tr. Credito	Tr. Contra	Ppto. Total	Compro.	Pagos	Disponi.	%Ej.
R.B. SGP-Educacion-Calidad Por Gratuidad										
2.1.2.01.01.003.03.02	Maquinaria de informática y sus partes, piezas y accesorios <	0	4,500,000	0	595,610	3,904,390	3,904,390	3,904,390	0	#####
2.1.2.02.02.008.01	Honorarios profesionales < R.B. SGP-Educacion-Calidad Por	0	22,420,000	0	0	22,420,000	22,420,000	13,710,000	0	#####
2.1.2.02.02.008.09	Servicios básicos de Internet < R.B. SGP-Educacion-Calidad	0	1,302,000	0	0	1,302,000	1,302,000	1,302,000	0	#####
2.3.2.02.02.008.02.02	Proyecto adecuaciones locativas < R.B. SGP-Educacion-Calidad	0	7,970,104	0	0	7,970,104	7,970,104	0	0	#####
2.3.2.02.02.008.02.05	Proyectos Proyecto dotación pedagógica < R.B. SGP-Educacion-	0	0	595,610	0	595,610	0	0	595,610	0.00
2.3.2.02.02.008.02.30.01	PI - Dotacion, Menaje, Suministros-Dotacion Institucional <	0	1,432,525	0	0	1,432,525	0	0	1,432,525	0.00
2.3.2.02.02.008.02.31.01	FI - Dotacion, Menaje, Suministros-Dotacion Institucional <	0	3,073,000	0	0	3,073,000	0	0	3,073,000	0.00
Total R.B. SGP-Educacion-Calidad Por Gratuidad		0	40,697,629	595,610	595,610	40,697,629	35,596,494	18,916,390	5,101,135	
Recursos de capital - Otras Transferencias Recursos Publicos										
2.1.2.02.02.007.01	Gastos bancarios < Recursos de capital - Otras Transferencias	0	267	0	0	267	0	0	267	0.00
Total Recursos de capital - Otras Transferencias Recursos Publicos		0	267	0	0	267	0	0	267	
TOTAL GENERAL		146,338,810	63,890,785	595,610	595,610	210,229,595	78,592,494	26,001,591	131,637,101	

Jorge E. Mayorquin
 JORGE ELIECER MAYORQUIN CHALACAN
 Rector

Lily Erazo Ceballos
 Elaboró, LILY ERAZO CEBALLOS
 Técnico Operativo

Milvia Leny Moreno Carmona
 MILVIA LENY MORENO CARMONA
 Contadora Publica T.P 138946-T



I.E. ANTONIA SANTOS

NIT: 805009886

EJECUCIÓN PRESUPUESTAL DE GASTOS

PERIODO : May a May de 2026

Código	Descripción	Presupuesto Inicial	Adiciones	Traslados Credito	Traslados Contra	Presupuesto Total	Pagos Anteriores	Pagos Periodo	Total Pagos	Disponibilidades	Compromisos	Obligaciones	Presupuesto Disponible	% Eje
2	Gastos	146,338,810.00	63,890,785.00	595,610.00	595,610.00	210,229,595.00	25,660,036.00	341,555.00	26,001,591.00	80,592,494.00	78,592,494.00	26,001,591.00	131,637,101.00	12.37
2.1	Funcionamiento	81,033,000.00	44,528,267.00	0.00	595,610.00	124,965,657.00	25,660,036.00	341,555.00	26,001,591.00	45,622,390.00	45,622,390.00	26,001,591.00	79,343,267.00	20.81
2.1.2	Adquisición de bienes y servicios	81,033,000.00	44,518,267.00	0.00	595,610.00	124,955,657.00	25,660,036.00	341,555.00	26,001,591.00	45,622,390.00	45,622,390.00	26,001,591.00	79,333,267.00	20.81
2.1.2.01	Adquisición de activos no financieros	0.00	4,500,000.00	0.00	595,610.00	3,904,390.00	3,904,390.00	0.00	3,904,390.00	3,904,390.00	3,904,390.00	3,904,390.00	0.00	100
2.1.2.01.01	Activos fijos	0.00	4,500,000.00	0.00	595,610.00	3,904,390.00	3,904,390.00	0.00	3,904,390.00	3,904,390.00	3,904,390.00	3,904,390.00	0.00	100
2.1.2.01.01.003	Maquinaria y equipo	0.00	4,500,000.00	0.00	595,610.00	3,904,390.00	3,904,390.00	0.00	3,904,390.00	3,904,390.00	3,904,390.00	3,904,390.00	0.00	100
2.1.2.01.01.003.03	Maquinaria de oficina, contabilidad e	0.00	4,500,000.00	0.00	595,610.00	3,904,390.00	3,904,390.00	0.00	3,904,390.00	3,904,390.00	3,904,390.00	3,904,390.00	0.00	0
2.1.2.01.01.003.03.02	Maquinaria de informática y sus partes,	0.00	4,500,000.00	0.00	595,610.00	3,904,390.00	3,904,390.00	0.00	3,904,390.00	3,904,390.00	3,904,390.00	3,904,390.00	0.00	100
2.1.2.02	Adquisiciones diferentes de activos	81,033,000.00	40,018,267.00	0.00	0.00	121,051,267.00	21,755,646.00	341,555.00	22,097,201.00	41,718,000.00	41,718,000.00	22,097,201.00	79,333,267.00	18.25
2.1.2.02.01	Materiales y suministros	10,000,000.00	0.00	0.00	0.00	10,000,000.00	0.00	0.00	0.00	1,000,000.00	1,000,000.00	0.00	9,000,000.00	0
2.1.2.02.01.003	Otros bienes transportables (excepto	10,000,000.00	0.00	0.00	0.00	10,000,000.00	0.00	0.00	0.00	1,000,000.00	1,000,000.00	0.00	9,000,000.00	0
2.1.2.02.01.003.01	Materiales y suministros institucionales	10,000,000.00	0.00	0.00	0.00	10,000,000.00	0.00	0.00	0.00	1,000,000.00	1,000,000.00	0.00	9,000,000.00	0
2.1.2.02.01.003.01.01	Papelera y útiles de oficina	2,000,000.00	0.00	0.00	0.00	2,000,000.00	0.00	0.00	0.00	0.00	0.00	0.00	2,000,000.00	0
2.1.2.02.01.003.01.02	Repuestos y accesorios	1,000,000.00	0.00	0.00	0.00	1,000,000.00	0.00	0.00	0.00	1,000,000.00	1,000,000.00	0.00	0.00	100
2.1.2.02.01.003.01.04	Elementos de aseo, lavandería y	7,000,000.00	0.00	0.00	0.00	7,000,000.00	0.00	0.00	0.00	0.00	0.00	0.00	7,000,000.00	0
2.1.2.02.02	Adquisición de servicios	71,033,000.00	40,018,267.00	0.00	0.00	111,051,267.00	21,755,646.00	341,555.00	22,097,201.00	40,718,000.00	40,718,000.00	22,097,201.00	70,333,267.00	19.9
2.1.2.02.02.007	Servicios financieros y servicios conexos,	10,100,000.00	100,267.00	0.00	0.00	10,200,267.00	0.00	0.00	0.00	2,500,000.00	2,500,000.00	0.00	7,700,267.00	0
2.1.2.02.02.007.01	Gastos bancarios	100,000.00	100,267.00	0.00	0.00	200,267.00	0.00	0.00	0.00	0.00	0.00	0.00	200,267.00	0
2.1.2.02.02.007.02	Seguros contra incendio, terremoto o	3,000,000.00	0.00	0.00	0.00	3,000,000.00	0.00	0.00	0.00	0.00	0.00	0.00	3,000,000.00	0
2.1.2.02.02.007.03	Gastos Póliza de manejo	3,000,000.00	0.00	0.00	0.00	3,000,000.00	0.00	0.00	0.00	0.00	0.00	0.00	3,000,000.00	0
2.1.2.02.02.007.04	Gastos arrendamiento operativo	4,000,000.00	0.00	0.00	0.00	4,000,000.00	0.00	0.00	0.00	2,500,000.00	2,500,000.00	0.00	1,500,000.00	62.5
2.1.2.02.02.008	Servicios prestados a las empresas y	60,933,000.00	39,918,000.00	0.00	0.00	100,851,000.00	21,755,646.00	341,555.00	22,097,201.00	38,218,000.00	38,218,000.00	22,097,201.00	62,633,000.00	21.91
2.1.2.02.02.008.01	Honorarios profesionales	23,363,000.00	22,420,000.00	0.00	0.00	45,783,000.00	13,710,000.00	0.00	13,710,000.00	22,420,000.00	22,420,000.00	13,710,000.00	23,363,000.00	48.97
2.1.2.02.02.008.02	Remuneración por servicios técnicos	14,020,000.00	16,196,000.00	0.00	0.00	30,216,000.00	6,696,000.00	0.00	6,696,000.00	6,696,000.00	6,696,000.00	6,696,000.00	23,520,000.00	22.16
2.1.2.02.02.008.05	Impresos y publicaciones	9,000,000.00	0.00	0.00	0.00	9,000,000.00	0.00	0.00	0.00	0.00	0.00	0.00	9,000,000.00	0
2.1.2.02.02.008.06	Servicio de mantenimiento	9,500,000.00	0.00	0.00	0.00	9,500,000.00	0.00	0.00	0.00	5,000,000.00	5,000,000.00	0.00	4,500,000.00	52.63
2.1.2.02.02.008.07	Servicios de Telefonía fija; acceso y	100,000.00	0.00	0.00	0.00	100,000.00	0.00	0.00	0.00	0.00	0.00	0.00	100,000.00	0
2.1.2.02.02.008.09	Servicios básicos de Internet	4,950,000.00	1,302,000.00	0.00	0.00	6,252,000.00	1,349,646.00	341,555.00	1,691,201.00	4,102,000.00	4,102,000.00	1,691,201.00	2,150,000.00	65.61
2.1.8	Gastos por tributos, tasas,	0.00	10,000.00	0.00	0.00	10,000.00	0.00	0.00	0.00	0.00	0.00	0.00	10,000.00	0
2.1.8.01	Impuestos	0.00	10,000.00	0.00	0.00	10,000.00	0.00	0.00	0.00	0.00	0.00	0.00	10,000.00	0
2.1.8.01.14	Gravamen a los movimientos financieros	0.00	10,000.00	0.00	0.00	10,000.00	0.00	0.00	0.00	0.00	0.00	0.00	10,000.00	0
2.3	Inversión	65,305,810.00	19,362,518.00	595,610.00	0.00	85,263,938.00	0.00	0.00	0.00	34,970,104.00	32,970,104.00	0.00	52,293,834.00	0
2.3.2	Adquisición de bienes y servicios	65,305,810.00	19,362,518.00	595,610.00	0.00	85,263,938.00	0.00	0.00	0.00	34,970,104.00	32,970,104.00	0.00	52,293,834.00	0
2.3.2.02	Adquisiciones diferentes de activos	65,305,810.00	19,362,518.00	595,610.00	0.00	85,263,938.00	0.00	0.00	0.00	34,970,104.00	32,970,104.00	0.00	52,293,834.00	0
2.3.2.02.02	Adquisición de servicios	65,305,810.00	19,362,518.00	595,610.00	0.00	85,263,938.00	0.00	0.00	0.00	34,970,104.00	32,970,104.00	0.00	52,293,834.00	0
2.3.2.02.02.008	Servicios prestados a las empresas y	65,305,810.00	19,362,518.00	595,610.00	0.00	85,263,938.00	0.00	0.00	0.00	34,970,104.00	32,970,104.00	0.00	52,293,834.00	0
2.3.2.02.02.008.02	Actividades Pedagógicas (proyectos	65,305,810.00	19,362,518.00	595,610.00	0.00	85,263,938.00	0.00	0.00	0.00	34,970,104.00	32,970,104.00	0.00	52,293,834.00	0
2.3.2.02.02.008.02.01	Proyecto mantenimiento equipos de	10,000,000.00	0.00	0.00	0.00	10,000,000.00	0.00	0.00	0.00	9,000,000.00	9,000,000.00	0.00	1,000,000.00	90
2.3.2.02.02.008.02.02	Proyecto adecuaciones locativas	24,000,000.00	8,228,689.00	0.00	0.00	32,228,689.00	0.00	0.00	0.00	23,970,104.00	21,970,104.00	0.00	10,258,585.00	68.17
2.3.2.02.02.008.02.03	Proyecto Material pedagógico (Copias)	10,500,000.00	0.00	0.00	0.00	10,500,000.00	0.00	0.00	0.00	2,000,000.00	2,000,000.00	0.00	8,500,000.00	19.05
2.3.2.02.02.008.02.04	Prevención de Riesgos	5,000,000.00	2,500,000.00	0.00	0.00	7,500,000.00	0.00	0.00	0.00	0.00	0.00	0.00	7,500,000.00	0
2.3.2.02.02.008.02.05	Proyectos Proyecto dotación pedagógica	15,805,810.00	4,128,304.00	595,610.00	0.00	20,529,724.00	0.00	0.00	0.00	0.00	0.00	0.00	20,529,724.00	0
2.3.2.02.02.008.02.30	PRIMERA INFANCIA	0.00	1,432,525.00	0.00	0.00	1,432,525.00	0.00	0.00	0.00	0.00	0.00	0.00	1,432,525.00	0
2.3.2.02.02.008.02.30.01	PI - Dotacion, Menaje, Suministros-	0.00	1,432,525.00	0.00	0.00	1,432,525.00	0.00	0.00	0.00	0.00	0.00	0.00	1,432,525.00	0
2.3.2.02.02.008.02.31	FORMACION INTEGRAL	0.00	3,073,000.00	0.00	0.00	3,073,000.00	0.00	0.00	0.00	0.00	0.00	0.00	3,073,000.00	0
2.3.2.02.02.008.02.31.01	FI - Dotacion, Menaje, Suministros-	0.00	3,073,000.00	0.00	0.00	3,073,000.00	0.00	0.00	0.00	0.00	0.00	0.00	3,073,000.00	0

Jorge E. Mayorquin
JORGE ELIECER MAYORQUIN CHALACAN
RECTOR

MILVIA LENO MORENO
Elaboró, LILY ERAZO CEBALLOS
Técnico Operativo

Milvia Leny Moreno
MILVIA LENO MORENO CARMONA
Contadora Publica T.P 138946-T