



I.E. ANTONIA SANTOS


NIT: 805009886

EJECUCIÓN PRESUPUESTAL DE INGRESOS POR FUENTES DE FINANCIACIÓN

PERIODO : January a December de 2025

Codigo	Descripcion	Valor Inicial	Adiciones	Disminuciones	Ppto. Total	Recaudado	Saldox Recaudar	% Rec
Venta De Bienes Y Servicios Con Destinacion Especifica Legal								
1.1.02.05.002.09.01.01	Certificados y constancias, duplicados actas y	35,000	0	0	35,000	7,000	28,000	20
1.1.02.05.002.09.01.02	Derechos de grado ciclos nocturnos y	1,350,000	0	1,350,000	0	0	0	0
Total Venta De Bienes Y Servicios Con Destinacion Especifica Legal		1,385,000	0	1,350,000	35,000	7,000	28,000	
SGP-Educacion-Calidad Por Gratuidad								
1.1.02.06.001.01.03.02	Calidad por gratuidad <2SGP-Educacion-	144,443,678	57,933,846	0	202,377,524	202,377,524	0	100
Total SGP-Educacion-Calidad Por Gratuidad		144,443,678	57,933,846	0	202,377,524	202,377,524	0	
R.B. Venta De Bienes Y Servicios								
1.2.10.02.02	Recursos de Balance Recursos Propios	0	364,401	0	364,401	364,401	0	100
Total R.B. Venta De Bienes Y Servicios		0	364,401	0	364,401	364,401	0	
R.B. SGP-Educacion-Calidad Por Gratuidad								
1.2.10.02.01	Recursos de Balance Gratuidad <32R.B. SGP-	0	13,001,060	0	13,001,060	13,001,060	0	100
Total R.B. SGP-Educacion-Calidad Por Gratuidad		0	13,001,060	0	13,001,060	13,001,060	0	
Recursos de capital - Otras Transferencias Recursos Publicos								
1.2.10.02.05	Otros recursos de balance <53Recursos de	0	198	0	198	198	0	100
Total Recursos de capital - Otras Transferencias Recursos Publicos		0	198	0	198	198	0	
R.F. SGP - Educacion-Calidad Por Gratuidad								
1.2.05.02.01	Rendimientos - Recursos Gratuidad <35R.F.	0	0	0	0	670,118	-670,118	0
Total R.F. SGP - Educacion-Calidad Por Gratuidad		0	0	0	0	670,118	-670,118	
R.F. Distintos Al SGP								
1.2.05.02.02	Rendimientos - Recursos Propios <36R.F.	0	0	0	0	363	-363	0
Total R.F. Distintos Al SGP		0	0	0	0	363	-363	
Recursos De Capital - Rendimientos Financieros - Trans.Calidad								
1.2.05.02.04	Rendimientos - Recursos Municipales - Otros	0	0	0	0	69	-69	0
Total Recursos De Capital - Rendimientos Financieros - Trans.Calidad		0	0	0	0	69	-69	
TOTAL GENERAL		145,828,678	71,299,505	1,350,000	215,778,183	216,420,733	-642,550	


JORGE ELIECER MAYORQUIN CHALACAN
Rector


MILVIA LENY MORENO CARMONA
Contadora Publica T.P 138946-T


Elaboró, LILY ERAZO CEBALLOS
Técnico Operativo



I.E. ANTONIA SANTOS

NIT: 805009886


EJECUCIÓN PRESUPUESTAL DE INGRESOS

PERIODO : PERIODO : December a December de 2025

Codigo	Descripcion	Ppto Inicial	Adiciones	Disminuciones	Ppto Actual	Rec. Ant	Rec. Mes	Total Rec.	SaldoxRec.	%Ej.
1	Ingresos	145,828,678	71,299,505.00	1,350,000	215,778,183.00	216,397,306	23,427.00	216,420,733.00	-642,550.00	100.3
1.1	Ingresos Corrientes	145,828,678	57,933,846.00	1,350,000	202,412,524.00	202,384,524	0.00	202,384,524.00	28,000.00	100.0
1.1.02	Ingresos no tributarios	145,828,678	57,933,846.00	1,350,000	202,412,524.00	202,384,524	0.00	202,384,524.00	28,000.00	100.0
1.1.02.05	Venta de bienes y servicios	1,385,000	0.00	1,350,000	35,000.00	7,000	0.00	7,000.00	28,000.00	20.0
1.1.02.05.002	Ventas incidentales de	1,385,000	0.00	1,350,000	35,000.00	7,000	0.00	7,000.00	28,000.00	20.0
1.1.02.05.002.09	Servicios para la comunidad, sociales y	1,385,000	0.00	1,350,000	35,000.00	7,000	0.00	7,000.00	28,000.00	20.0
1.1.02.05.002.09.01	Ingresos asociados a la venta de	1,385,000	0.00	1,350,000	35,000.00	7,000	0.00	7,000.00	28,000.00	20.0
1.1.02.05.002.09.01.01	Certificados y constancias, duplicados	35,000	0.00	0	35,000.00	7,000	0.00	7,000.00	28,000.00	20.0
1.1.02.06	Transferencias corrientes	144,443,678	57,933,846.00	0	202,377,524.00	202,377,524	0.00	202,377,524.00	0.00	100.0
1.1.02.06.001	Sistema General de Participaciones	144,443,678	57,933,846.00	0	202,377,524.00	202,377,524	0.00	202,377,524.00	0.00	0.0
1.1.02.06.001.01	Participación para educación	144,443,678	57,933,846.00	0	202,377,524.00	202,377,524	0.00	202,377,524.00	0.00	0.0
1.1.02.06.001.01.03.02	Calidad por gratuidad <	144,443,678	57,933,846.00	0	202,377,524.00	202,377,524	0.00	202,377,524.00	0.00	100.0
1.2	Recursos de capital	0	13,365,659.00	0	13,365,659.00	14,012,782	23,427.00	14,036,209.00	-670,550.00	105.0
1.2.05	Rendimientos financieros	0	0.00	0	0.00	647,123	23,427.00	670,550.00	-670,550.00	0.0
1.2.05.02	Depósitos	0	0.00	0	0.00	647,123	23,427.00	670,550.00	-670,550.00	0.0
1.2.05.02.01	Rendimientos - Recursos Gratuidad <	0	0.00	0	0.00	646,718	23,400.00	670,118.00	-670,118.00	0.0
1.2.05.02.02	Rendimientos - Recursos Propios <	0	0.00	0	0.00	336	27.00	363.00	-363.00	0.0
1.2.05.02.04	Rendimientos - Recursos Municipales -	0	0.00	0	0.00	69	0.00	69.00	-69.00	0.0
1.2.10	Recursos del balance	0	13,365,659.00	0	13,365,659.00	13,365,659	0.00	13,365,659.00	0.00	100.0
1.2.10.02	Superávit fiscal	0	13,365,659.00	0	13,365,659.00	13,365,659	0.00	13,365,659.00	0.00	100.0
1.2.10.02.01	Recursos de Balance Gratuidad <	0	13,001,060.00	0	13,001,060.00	13,001,060	0.00	13,001,060.00	0.00	100.0
1.2.10.02.02	Recursos de Balance Recursos Propios	0	364,401.00	0	364,401.00	364,401	0.00	364,401.00	0.00	100.0
1.2.10.02.05	Otros recursos de balance <	0	198.00	0	198.00	198	0.00	198.00	0.00	100.0


JORGE ELIECER MAYORQUIN CHALACAN
Rector


Elaboró, LILY ERAZO CEBALLOS
Técnico Operativo


MILVIA LENY MORENO CARMONA
Contadora Publica T.P 138946-T

I.E. ANTONIA SANTOS



EJECUCIÓN PRESUPUESTAL DE GASTOS POR FUENTES DE FINANCIACIÓN PERIODO : January a December de 2025

Codigo	Descripcion	Valor Inicial	Adiciones	Tr. Credito	Tr. Contra	Ppto. Total	Compro.	Pagos	Disponi.	%Ej.
Venta De Bienes Y Servicios Con Destinacion Especifica Legal										
2.1.2.02.02.008.02	Remuneración por servicios técnicos <1Venta De Bienes Y	35,000	0	0	0	35,000	0	0	35,000	0%
2.1.2.02.02.008.05	Impresos y publicaciones <1Venta De Bienes Y Servicios	1,350,000	0	0	1,350,000	0	0	0	0	0%
Total Venta De Bienes Y Servicios Con Destinacion Especifica Legal		1,385,000	0	0	1,350,000	35,000	0	0	35,000	

SGP-Educacion-Calidad Por Gratuidad										
2.1.2.02.01.003.01.01	Papeleria y útiles de oficina <2SGP-Educacion-Calidad Por	2,000,000	0	0	0	2,000,000	2,000,000	2,000,000	0	100%
2.1.2.02.01.003.01.02	Repuestos y accesorios <2SGP-Educacion-Calidad Por	1,000,000	0	0	0	1,000,000	668,780	668,780	331,220	67%
2.1.2.02.01.003.01.04	Elementos de aseo, lavandería y cafetería <2SGP-	7,000,000	0	0	2,000,000	5,000,000	4,956,790	4,956,790	43,210	99%
2.1.2.02.02.007.01	Gastos bancarios <2SGP-Educacion-Calidad Por Gratuidad	100,000	0	0	0	100,000	0	0	100,000	0%
2.1.2.02.02.007.02	Seguros contra incendio, terremoto o sustracción <2SGP-	3,000,000	0	0	0	3,000,000	2,398,998	2,398,998	601,002	80%
2.1.2.02.02.007.03	Gastos Póliza de manejo <2SGP-Educacion-Calidad Por	3,000,000	0	0	0	3,000,000	3,000,000	3,000,000	0	100%
2.1.2.02.02.007.04	Gastos arrendamiento operativo <2SGP-Educacion-Calidad	5,000,000	0	0	0	5,000,000	999,216	999,216	4,000,784	20%
2.1.2.02.02.008.01	Honorarios profesionales <2SGP-Educacion-Calidad Por	23,363,000	0	0	0	23,363,000	13,570,000	13,570,000	9,793,000	58%
2.1.2.02.02.008.02	Remuneración por servicios técnicos <2SGP-Educacion-	13,000,000	0	0	0	13,000,000	12,500,000	12,500,000	500,000	96%
2.1.2.02.02.008.05	Impresos y publicaciones <2SGP-Educacion-Calidad Por	8,500,000	0	0	0	8,500,000	8,497,195	8,497,195	2,805	100%
2.1.2.02.02.008.06	Servicio de mantenimiento <2SGP-Educacion-Calidad Por	9,500,000	0	0	0	9,500,000	3,853,089	3,853,089	5,646,911	41%
2.1.2.02.02.008.07	Servicios de Telefonía fija; acceso y utilización <2SGP-	480,000	0	0	0	480,000	54,359	54,359	425,641	11%
2.1.2.02.02.008.09	Servicios básicos de Internet <2SGP-Educacion-Calidad Por	5,500,000	0	0	0	5,500,000	2,908,646	2,908,646	2,591,354	53%
2.1.2.02.02.008.11	Servicio de soporte y actualización software < SGP-	0	0	2,000,000	0	2,000,000	973,000	973,000	1,027,000	49%
2.3.2.02.02.008.02.01	Proyecto mantenimiento equipos de aulas tecnológicas	10,000,000	0	0	0	10,000,000	7,974,190	7,974,190	2,025,810	80%
2.3.2.02.02.008.02.02	Proyecto adecuaciones locativas <2SGP-Educacion-Calidad	23,000,000	0	0	0	23,000,000	16,439,099	16,439,099	6,560,901	71%
2.3.2.02.02.008.02.03	Proyecto Material pedagógico (Copias) <2SGP-Educacion-	10,500,000	0	0	0	10,500,000	9,432,950	9,432,950	1,067,050	90%
2.3.2.02.02.008.02.04	Prevención de Riesgos <2SGP-Educacion-Calidad Por	3,000,000	0	0	0	3,000,000	2,830,665	2,830,665	169,335	94%
2.3.2.02.02.008.02.05	Proyectos Proyecto dotación pedagógica <2SGP-Educacion-	16,500,678	1,875,132	0	0	18,375,810	17,739,847	17,739,847	635,963	97%
2.3.2.02.02.008.02.30.01	PI - Dotacion, Menaje, Suministros-Dotacion Institucional	0	21,348,956	0	0	21,348,956	21,216,431	21,216,431	132,525	99%
2.3.2.02.02.008.02.30.02	PI - Construccion General-Mejoramiento De	0	4,000,000	0	0	4,000,000	2,700,000	2,700,000	1,300,000	68%
2.3.2.02.02.008.02.31.01	FI - Dotacion, Menaje, Suministros-Dotacion Institucional	0	30,709,758	0	0	30,709,758	27,636,758	27,636,758	3,073,000	90%
Total SGP-Educacion-Calidad Por Gratuidad		144,443,678	57,933,846	2,000,000	2,000,000	202,377,524	162,350,013	162,350,013	40,027,511	80%

R.B. Venta De Bienes Y Servicios										
2.1.2.02.02.007.01	Gastos bancarios <33R.B. Venta De Bienes Y Servicios	0	20,000	0	0	20,000	3,035	3,035	16,965	15%
2.1.8.01.14	Gravamen a los movimientos financieros <33R.B. Venta De	0	10,000	0	0	10,000	144	144	9,856	1%
2.3.2.02.02.008.02.02	Proyecto adecuaciones locativas <33R.B. Venta De Bienes Y	0	334,401	0	0	334,401	0	0	334,401	0%
Total R.B. Venta De Bienes Y Servicios		0	364,401	0	0	364,401	3,179	3,179	361,222	

I.E. ANTONIA SANTOS




EJECUCIÓN PRESUPUESTAL DE GASTOS
 POR FUENTES DE FINANCIACIÓN
 PERIODO : January a December de 2025

Codigo	Descripcion	Valor Inicial	Adiciones	Tr. Credito	Tr. Contra	Ppto. Total	Compro.	Pagos	Disponi.	%Ej.
R.B. SGP-Educacion-Calidad Por Gratuidad										
2.1.2.02.02.008.01	Honorarios profesionales <32R.B. SGP-Educacion-Calidad	0	11,287,500	0	0	11,287,500	11,287,500	11,287,500	0	100%
2.1.2.02.02.008.09	Servicios básicos de Internet <32R.B. SGP-Educacion-	0	959,000	0	0	959,000	959,000	959,000	0	100%
2.3.2.02.02.008.02.02	Proyecto adecuaciones locativas <32R.B. SGP-Educacion-	0	754,560	0	0	754,560	754,560	754,560	0	100%
Total R.B. SGP-Educacion-Calidad Por Gratuidad		0	13,001,060	0	0	13,001,060	13,001,060	13,001,060	0	
Recursos de capital - Otras Transferencias Recursos Publicos										
2.1.2.02.02.007.01	Gastos bancarios <53Recursos de capital - Otras	0	198	0	0	198	0	0	198	0%
Total Recursos de capital - Otras Transferencias Recursos Publicos		0	198	0	0	198	0	0	198	
TOTAL GENERAL		145,828,678	71,299,505	2,000,000	3,350,000	215,778,183	175,354,252	175,354,252	40,423,931	81%


 JORGE ELIECER MAYORQUIN CHALACAN
 Rector


 Elaboró, LILY ERAZO CEBALLOS
 Técnico Operativo


 MILVIA LENY MORENO CARMONA
 Contadora Publica T.P 138946-T



INSTITUCIÓN EDUCATIVA ANTONIA SANTOS

NIT: 805009886


EJECUCIÓN PRESUPUESTAL DE GASTOS

PERIODO : December a December de 2025

Codigo	Descripcion	Presupuesto Inicial	Adiciones	Disminuc.	Traslados Credito	Traslados Contra	Presupuesto Total	Pagos Anteriores	Pagos Periodo	Total Pagos	Disponibilidades	Compromisos	Obligaciones	Presupuesto Disponible	% Eje
2	Gastos	145,828,678.00	71,299,505.00	1,350,000.00	2,000,000.00	2,000,000.00	215,778,183.00	115,677,718.00	59,676,534.00	175,354,252.00	175,354,252.00	175,354,252.00	175,354,252.00	40,423,931.00	81.27
2.1	Fu. Mantenimiento	82,828,000.00	12,276,698.00	1,350,000.00	2,000,000.00	2,000,000.00	93,754,698.00	46,111,987.00	19,857,765.00	68,629,752.00	68,629,752.00	68,629,752.00	68,629,752.00	25,124,946.00	80.21
2.1.2	Adquisición de bienes y servicios	82,828,000.00	12,266,698.00	1,350,000.00	2,000,000.00	2,000,000.00	93,744,698.00	48,771,843.00	19,857,765.00	68,629,608.00	68,629,608.00	68,629,608.00	68,629,608.00	25,115,090.00	80.22
2.1.2.02	Adquisiciones diferentes de activos	82,828,000.00	12,266,698.00	1,350,000.00	2,000,000.00	2,000,000.00	93,744,698.00	48,771,843.00	19,857,765.00	68,629,608.00	68,629,608.00	68,629,608.00	68,629,608.00	25,115,090.00	80.22
2.1.2.02.01	Materiales y suministros	10,000,000.00	0.00	0.00	0.00	2,000,000.00	8,000,000.00	7,625,570.00	0.00	7,625,570.00	7,625,570.00	7,625,570.00	7,625,570.00	374,430.00	113.2
2.1.2.02.01.003	Otros bienes transportables (excepto	10,000,000.00	0.00	0.00	0.00	2,000,000.00	8,000,000.00	7,625,570.00	0.00	7,625,570.00	7,625,570.00	7,625,570.00	7,625,570.00	374,430.00	113.2
2.1.2.02.01.003.01	Materiales y suministros institucionales	10,000,000.00	0.00	0.00	0.00	2,000,000.00	8,000,000.00	7,625,570.00	0.00	7,625,570.00	7,625,570.00	7,625,570.00	7,625,570.00	374,430.00	113.2
2.1.2.02.01.003.01.01	Papelería y útiles de oficina	2,000,000.00	0.00	0.00	0.00	2,000,000.00	2,000,000.00	2,000,000.00	0.00	2,000,000.00	2,000,000.00	2,000,000.00	2,000,000.00	0.00	100
2.1.2.02.01.003.01.02	Repuestos y accesorios	1,000,000.00	0.00	0.00	0.00	1,000,000.00	668,780.00	668,780.00	0.00	668,780.00	668,780.00	668,780.00	668,780.00	331,220.00	210.3
2.1.2.02.01.003.01.04	Elementos de aseo, lavandería y	7,000,000.00	0.00	0.00	0.00	2,000,000.00	5,000,000.00	4,956,790.00	0.00	4,956,790.00	4,956,790.00	4,956,790.00	4,956,790.00	43,210.00	99.14
2.1.2.02.02	Adquisición de servicios	72,828,000.00	12,266,698.00	1,350,000.00	2,000,000.00	0.00	85,744,698.00	41,146,273.00	19,857,765.00	61,004,038.00	61,004,038.00	61,004,038.00	61,004,038.00	24,740,660.00	77.14
2.1.2.02.02.007	Servicios financieros y servicios conexos,	11,100,000.00	20,198.00	0.00	0.00	0.00	11,120,198.00	6,157,979.00	243,270.00	6,401,249.00	6,401,249.00	6,401,249.00	6,401,249.00	4,718,949.00	57.56
2.1.2.02.02.007.01	Gastos bancarios	100,000.00	20,198.00	0.00	0.00	0.00	120,198.00	3,035.00	0.00	3,035.00	3,035.00	3,035.00	3,035.00	117,163.00	2.53
2.1.2.02.02.007.02	Seguros contra incendio, terremoto o	3,000,000.00	0.00	0.00	0.00	0.00	3,000,000.00	2,398,998.00	0.00	2,398,998.00	2,398,998.00	2,398,998.00	2,398,998.00	601,002.00	79.97
2.1.2.02.02.007.03	Gastos Póliza de manejo	3,000,000.00	0.00	0.00	0.00	0.00	3,000,000.00	3,000,000.00	0.00	3,000,000.00	3,000,000.00	3,000,000.00	3,000,000.00	0.00	100
2.1.2.02.02.007.04	Gastos arrendamiento operativo	5,000,000.00	0.00	0.00	0.00	0.00	5,000,000.00	755,946.00	243,270.00	999,216.00	999,216.00	999,216.00	999,216.00	4,000,784.00	19.98
2.1.2.02.02.008	Servicios prestados a las empresas y	61,728,000.00	12,246,500.00	1,350,000.00	2,000,000.00	0.00	74,624,500.00	34,988,294.00	19,614,495.00	54,602,789.00	54,602,789.00	54,602,789.00	54,602,789.00	20,021,711.00	80.06
2.1.2.02.02.008.01	Honorarios profesionales	23,363,000.00	11,287,500.00	0.00	0.00	0.00	34,650,500.00	23,352,500.00	1,505,000.00	24,857,500.00	24,857,500.00	24,857,500.00	24,857,500.00	9,793,000.00	71.74
2.1.2.02.02.008.02	Remuneración por servicios técnicos	13,035,000.00	0.00	0.00	0.00	0.00	13,035,000.00	6,750,000.00	5,750,000.00	12,500,000.00	12,500,000.00	12,500,000.00	12,500,000.00	535,000.00	95.9
2.1.2.02.02.008.05	Impresos y publicaciones	9,850,000.00	0.00	1,350,000.00	0.00	0.00	8,500,000.00	0.00	8,497,195.00	8,497,195.00	8,497,195.00	8,497,195.00	8,497,195.00	2,805.00	99.97
2.1.2.02.02.008.06	Servicio de mantenimiento	9,500,000.00	0.00	0.00	0.00	0.00	9,500,000.00	1,288,770.00	2,564,319.00	3,853,089.00	3,853,089.00	3,853,089.00	3,853,089.00	5,646,911.00	94.65
2.1.2.02.02.008.07	Servicios de Telefonía fija: acceso y	480,000.00	0.00	0.00	0.00	0.00	480,000.00	54,359.00	0.00	54,359.00	54,359.00	54,359.00	54,359.00	425,641.00	11.32
2.1.2.02.02.008.09	Servicios básicos de Internet	5,500,000.00	959,000.00	0.00	0.00	0.00	6,459,000.00	3,542,665.00	324,981.00	3,867,646.00	3,867,646.00	3,867,646.00	3,867,646.00	2,591,354.00	59.88
2.1.2.02.02.008.11	Servicio de soporte y actualización	0.00	0.00	0.00	2,000,000.00	0.00	2,000,000.00	0.00	973,000.00	973,000.00	973,000.00	973,000.00	973,000.00	1,027,000.00	48.65
2.1.8	Gastos por tributos, tasas,	0.00	10,000.00	0.00	0.00	0.00	10,000.00	144.00	0.00	144.00	144.00	144.00	144.00	9,856.00	1.44
2.1.8.01	Impuestos	0.00	10,000.00	0.00	0.00	0.00	10,000.00	144.00	0.00	144.00	144.00	144.00	144.00	9,856.00	1.44
2.1.8.01.14	Gravamen a los movimientos financieros	0.00	10,000.00	0.00	0.00	0.00	10,000.00	144.00	0.00	144.00	144.00	144.00	144.00	9,856.00	1.44
2.3	Inversión	63,000,678.00	59,022,807.00	0.00	0.00	0.00	122,023,485.00	66,905,731.00	39,818,769.00	106,724,500.00	106,724,500.00	106,724,500.00	106,724,500.00	15,298,985.00	82.08
2.3.2	Adquisición de bienes y servicios	63,000,678.00	59,022,807.00	0.00	0.00	0.00	122,023,485.00	66,905,731.00	39,818,769.00	106,724,500.00	106,724,500.00	106,724,500.00	106,724,500.00	15,298,985.00	82.08
2.3.2.02	Adquisiciones diferentes de activos	63,000,678.00	59,022,807.00	0.00	0.00	0.00	122,023,485.00	66,905,731.00	39,818,769.00	106,724,500.00	106,724,500.00	106,724,500.00	106,724,500.00	15,298,985.00	82.08
2.3.2.02.02	Adquisición de servicios	63,000,678.00	59,022,807.00	0.00	0.00	0.00	122,023,485.00	66,905,731.00	39,818,769.00	106,724,500.00	106,724,500.00	106,724,500.00	106,724,500.00	15,298,985.00	82.08
2.3.2.02.02.008	Servicios prestados a las empresas y	63,000,678.00	59,022,807.00	0.00	0.00	0.00	122,023,485.00	66,905,731.00	39,818,769.00	106,724,500.00	106,724,500.00	106,724,500.00	106,724,500.00	15,298,985.00	82.08
2.3.2.02.02.008.02	Actividades Pedagógicas (proyectos	63,000,678.00	59,022,807.00	0.00	0.00	0.00	122,023,485.00	66,905,731.00	39,818,769.00	106,724,500.00	106,724,500.00	106,724,500.00	106,724,500.00	15,298,985.00	82.08
2.3.2.02.02.008.02.01	Proyecto mantenimiento equipos de	10,000,000.00	0.00	0.00	0.00	0.00	10,000,000.00	2,832,200.00	5,141,990.00	7,974,190.00	7,974,190.00	7,974,190.00	7,974,190.00	2,025,810.00	31.32
2.3.2.02.02.008.02.02	Proyecto adecuaciones locativas	23,000,000.00	1,088,961.00	0.00	0.00	0.00	24,088,961.00	0.00	17,193,659.00	17,193,659.00	17,193,659.00	17,193,659.00	17,193,659.00	6,895,302.00	71.38
2.3.2.02.02.008.02.03	Proyecto Material pedagógico (Copias)	10,500,000.00	0.00	0.00	0.00	0.00	10,500,000.00	9,432,950.00	0.00	9,432,950.00	9,432,950.00	9,432,950.00	9,432,950.00	1,067,050.00	73.36
2.3.2.02.02.008.02.04	Prevención de Riesgos	3,000,000.00	0.00	0.00	0.00	0.00	3,000,000.00	2,830,665.00	0.00	2,830,665.00	2,830,665.00	2,830,665.00	2,830,665.00	169,335.00	94.36
2.3.2.02.02.008.02.05	Proyectos Proyecto dotación	16,500,678.00	1,875,132.00	0.00	0.00	0.00	18,375,810.00	9,596,727.00	11,783,120.00	17,739,847.00	17,739,847.00	17,739,847.00	17,739,847.00	635,963.00	96.54
2.3.2.02.02.008.02.30	PRIMERA INFANCIA	0.00	25,348,956.00	0.00	0.00	0.00	25,348,956.00	18,216,431.00	5,700,000.00	23,916,431.00	23,916,431.00	23,916,431.00	23,916,431.00	1,432,525.00	94.35
2.3.2.02.02.008.02.30.01	PI - Dotacion, Menaje, Suministros-	0.00	21,348,956.00	0.00	0.00	0.00	21,348,956.00	18,216,431.00	3,000,000.00	21,216,431.00	21,216,431.00	21,216,431.00	21,216,431.00	132,525.00	99.38
2.3.2.02.02.008.02.30.02	PI - Construccion General-Mejoramiento	0.00	4,000,000.00	0.00	0.00	0.00	4,000,000.00	0.00	2,700,000.00	2,700,000.00	2,700,000.00	2,700,000.00	2,700,000.00	1,300,000.00	67.5
2.3.2.02.02.008.02.31	FORMACION INTEGRAL	0.00	30,709,758.00	0.00	0.00	0.00	30,709,758.00	27,636,758.00	0.00	27,636,758.00	27,636,758.00	27,636,758.00	27,636,758.00	3,073,000.00	89.99
2.3.2.02.02.008.02.31.01	FI - Dotacion, Menaje, Suministros-	0.00	30,709,758.00	0.00	0.00	0.00	30,709,758.00	27,636,758.00	0.00	27,636,758.00	27,636,758.00	27,636,758.00	27,636,758.00	3,073,000.00	89.99


JORGE ELIECER MAYORQUIN, CHALACAN
 RECTOR


 Elaboró, LILY ERAZO CEBALLOS
 Técnico Operativo


 MILVIA LENY MORENO CARMONA
 Contadora Publica T.P 138946-T