

I.E. ANTONIA SANTOS


FECHA: 12/13/2022





INGRESOS POR FUENTES DE FINANCIACIÓN

PERIODO : November de 2022

Codigo	Descripcion	Valor Inicial	Adiciones	Disminuciones	Ppto. Total	Recaudado	Saldox Recaudar	% Rec
Ingresos operacionales								
1.1.02.05.002.09.01.01	Certificados y constancias, duplicados actas y	100,000	0	0	100,000	7,000	93,000	7
1.1.02.05.002.09.01.02	Derechos de grado ciclos nocturnos y sabatinos	900,000	0	900,000	0	0	0	0
	Total Ingresos operacionales	1,000,000	0	900,000	100,000	7,000	93,000	
Gratuidad								
1.1.02.06.001.01.03.02	Calidad por gratuidad 2Gratuidad 0	123,851,544	0	2,245,610	121,605,934	121,605,934	0	100
	Total Gratuidad	123,851,544	0	2,245,610	121,605,934	121,605,934	0	
Otras transferencias recursos públicos								
1.1.02.06.006.06.01.01	Transferencias Fortalecimiento de los Fondos	0	33,985,696	0	33,985,696	33,985,696	0	100
	Total Otras transferencias recursos públicos	0	33,985,696	0	33,985,696	33,985,696	0	
Recursos de Capital-Superávit-Recursos Propios								
1.2.10.02.02	Recursos de Balance Recursos Propios	0	3,758,051	0	3,758,051	0	3,758,051	0
	Total Recursos de Capital-Superávit-Recursos Propios	0	3,758,051	0	3,758,051	0	3,758,051	
Recursos de capital-Superávit-Gratuidad								
1.2.10.02.01	Recursos de Balance Gratuidad 32Recursos de	0	28,541,109	0	28,541,109	0	28,541,109	0
	Total Recursos de capital-Superávit-Gratuidad	0	28,541,109	0	28,541,109	0	28,541,109	
Recursos de Capital-Rendimientos Financieros-Gratuidad								
1.2.05.02.01	Rendimientos - Recursos Gratuidad	0	1,019,665	0	1,019,665	1,245,067	-225,402	122.1
	Total recursos de Capital-Rendimientos Financieros-Gratuidad	0	1,019,665	0	1,019,665	1,245,067	-225,402	
Recursos de Capital-Rendimientos Financieros-Recursos Propios								
1.2.05.02.02	Rendimientos - Recursos Propios	0	2,568	0	2,568	76,342	-73,774	2973
	Total recursos de Capital-Rendimientos Financieros-Recursos Propios	0	2,568	0	2,568	76,342	-73,774	


LEONTE SERNA PALACIOS
Rector


Elaboró, LILY ERAZO CEBALLOS
Técnico Operativo


MILVIA LENY MORENO CARMONA
Contadora Publica T.P 138946-T

I.E. ANTONIA SANTOS




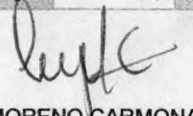
EJECUCIÓN PRESUPUESTAL
DE INGRESOS

PERIODO : November de 2022

Codigo	Descripcion	Ppto Inicial	Adiciones	Disminuciones	Ppto Actual	Rec. Ant	Rec. Mes	Total Rec.	SaldoxRec.	%Ej.
1	Ingresos	124,851,544	67,307,089.00	3,145,610	189,013,023.00	189,076,495	142,704.44	189,219,199.44	-206,176.44	100.1
1.1	Ingresos Corrientes	124,851,544	33,985,696.00	3,145,610	155,691,630.00	155,598,630	0.00	155,598,630.00	93,000.00	99.9
1.1.02	Ingresos no tributarios	124,851,544	33,985,696.00	3,145,610	155,691,630.00	155,598,630	0.00	155,598,630.00	93,000.00	99.9
1.1.02.05	Venta de bienes y servicios	1,000,000	0.00	900,000	100,000.00	7,000	0.00	7,000.00	93,000.00	7.0
1.1.02.05.002	Ventas incidentales de establecimientos	1,000,000	0.00	900,000	100,000.00	7,000	0.00	7,000.00	93,000.00	7.0
1.1.02.05.002.09	Servicios para la comunidad, sociales y	1,000,000	0.00	900,000	100,000.00	7,000	0.00	7,000.00	93,000.00	7.0
1.1.02.05.002.09.01	Ingresos asociados a la venta de servicios	1,000,000	0.00	900,000	100,000.00	7,000	0.00	7,000.00	93,000.00	7.0
1.1.02.05.002.09.01.01	Certificados y constancias, duplicados	100,000	0.00	0	100,000.00	7,000	0.00	7,000.00	93,000.00	7.0
1.1.02.06	Transferencias corrientes	123,851,544	33,985,696.00	2,245,610	155,591,630.00	155,591,630	0.00	155,591,630.00	0.00	100.0
1.1.02.06.001	Sistema General de Participaciones	123,851,544	0.00	2,245,610	121,605,934.00	121,605,934	0.00	121,605,934.00	0.00	0.0
1.1.02.06.001.01	Participación para educación	123,851,544	0.00	2,245,610	121,605,934.00	121,605,934	0.00	121,605,934.00	0.00	0.0
1.1.02.06.001.01.03.02	Calidad por gratuidad	123,851,544	0.00	2,245,610	121,605,934.00	121,605,934	0.00	121,605,934.00	0.00	100.0
1.1.02.06.006	Transferencias de otras entidades del	0	33,985,696.00	0	33,985,696.00	33,985,696	0.00	33,985,696.00	0.00	100.0
1.1.02.06.006.06	Otras unidades de gobierno	0	33,985,696.00	0	33,985,696.00	33,985,696	0.00	33,985,696.00	0.00	100.0
1.1.02.06.006.06.01	Transferencias Municipales	0	33,985,696.00	0	33,985,696.00	33,985,696	0.00	33,985,696.00	0.00	100.0
1.1.02.06.006.06.01.01	Transferencias Fortalecimiento de los	0	33,985,696.00	0	33,985,696.00	33,985,696	0.00	33,985,696.00	0.00	100.0
1.2	Recursos de capital	0	33,321,393.00	0	33,321,393.00	33,477,865	142,704.44	33,620,569.44	-299,176.44	100.9
1.2.05	Rendimientos financieros	0	1,022,233.00	0	1,022,233.00	1,178,705	142,704.44	1,321,409.44	-299,176.44	129.3
1.2.05.02	Depósitos	0	1,022,233.00	0	1,022,233.00	1,178,705	142,704.44	1,321,409.44	-299,176.44	129.3
1.2.05.02.01	Rendimientos - Recursos Gratuidad	0	1,019,665.00	0	1,019,665.00	1,142,932	102,135.39	1,245,067.39	-225,402.39	122.1
1.2.05.02.02	Rendimientos - Recursos Propios	0	2,568.00	0	2,568.00	35,773	40,569.05	76,342.05	-73,774.05	2,972.8
1.2.10	Recursos del balance	0	32,299,160.00	0	32,299,160.00	32,299,160	0.00	32,299,160.00	0.00	100.0
1.2.10.02	Superávit fiscal	0	32,299,160.00	0	32,299,160.00	32,299,160	0.00	32,299,160.00	0.00	100.0
1.2.10.02.01	Recursos de Balance Gratuidad	0	28,541,109.00	0	28,541,109.00	28,541,109	0.00	28,541,109.00	0.00	100.0
1.2.10.02.02	Recursos de Balance Recursos Propios	0	3,758,051.00	0	3,758,051.00	3,758,051	0.00	3,758,051.00	0.00	100.0


LEONTE SERNA PALACIOS
Rector


Elaboró, LILY ERAZO CEBALLOS
Técnico Operativo


MILVIA LENY MORENO CARMONA
Contadora Publica T.P 138946-T

I.E. ANTONIA SANTOS

FECHA: 12/13/2022



EJECUCIÓN PRESUPUESTAL DE GASTOS POR FUENTES DE FINANCIACIÓN

PERIODO : January a November de 2022

Codigo	Descripcion	Valor Inicial	Adiciones	Tr. Credito	Tr. Contra	Ppto. Total	Compro.	Pagos	Disponi.	%Ej.
Ingresos operacionales										
2.1.2.02.02.008.02	Remuneración por servicios técnicos 1Ingresos operacionales 15Contratación de servicios técnicos profesionales	1,000,000	0	0	900,000	100,000	0	0	100,000	0.00
Total Ingresos operacionales		1,000,000	0	0	900,000	100,000	0	0	100,000	
Gratuidad										
2.1.2.01.01.003.03.02	Maquinaria de informática y sus partes, piezas y accesorios < Gratuidad Adquisición de bienes >	0	0	3,100,000	0	3,100,000	2,271,710	2,271,710	828,290	73.28
2.1.2.02.01.003.01.01	Papelería y útiles de oficina 2Gratuidad 7Adquisición de bienes -Adquisición de bienes	2,000,000	0	0	633,871	1,366,129	1,366,129	1,366,129	0	100.00
2.1.2.02.01.003.01.02	Repuestos y accesorios 2Gratuidad 7Adquisición de bienes -Adquisición de bienes	1,000,000	0	0	0	1,000,000	600,000	0	400,000	60.00
2.1.2.02.01.003.01.04	Elementos de aseo, lavandería y cafetería 2Gratuidad 7Adquisición de bienes	7,000,000	0	0	3,887,216	3,112,784	3,112,784	3,112,784	0	100.00
2.1.2.02.02.007.01	Gastos bancarios 2Gratuidad 18Otros gastos generales -Otros gastos generales	150,000	0	0	0	150,000	0	0	150,000	0.00
2.1.2.02.02.007.03	Gastos Póliza de manejo / Gratuidad / 14 -- Seguros -Seguros	6,000,000	0	0	1,196,243	4,803,757	4,803,757	4,803,757	0	100.00
2.1.2.02.02.008.01	Honorarios profesionales 2Gratuidad 15Contratación de servicios técnicos profesionales	5,000,000	0	0	0	5,000,000	5,000,000	3,600,000	0	100.00
2.1.2.02.02.008.05	Impresos y publicaciones 2Gratuidad 16Impresos y publicaciones	8,000,000	0	0	0	8,000,000	8,000,000	0	0	100.00
2.1.2.02.02.008.06	Servicio de mantenimiento 2Gratuidad 18Otros gastos generales	9,500,000	0	0	0	9,500,000	8,600,000	7,992,159	900,000	90.53
2.1.2.02.02.008.07	Servicios de Telefonía fija; acceso y utilización 2Gratuidad 11Teléfono	1,680,000	0	0	0	1,680,000	750,000	733,352	930,000	44.64
2.1.2.02.02.008.09	Servicios básicos de Internet 2Gratuidad 12Internet -Internet	4,500,000	0	0	0	4,500,000	2,000,000	1,950,296	2,500,000	44.44
2.1.2.02.02.008.11	Servicio de soporte y actualización software -Otros gastos generales	2,600,000	0	0	2,600,000	0	0	0	0	0.00
2.3.2.02.02.008.02.01	Proyecto mantenimiento equipos de aulas tecnológicas 2Gratuidad 27Acciones de mejoramiento a la gestión escolar y	23,000,000	0	2,092,690	0	25,092,690	23,352,050	23,335,040	1,740,640	93.06
2.3.2.02.02.008.02.02	Proyecto adecuaciones locativas 2Gratuidad 20Mantenimiento de infraestructura educativa	15,000,000	0	2,000,000	2,072,013	14,927,987	14,927,987	7,680,260	0	100.00
2.3.2.02.02.008.02.03	Proyecto Material pedagógico (Copias) 2Gratuidad 26Actividades pedagógicas	9,000,000	0	0	4,405,000	4,595,000	4,295,000	3,595,000	300,000	93.47
2.3.2.02.02.008.02.04	Prevención de Riesgos 2Gratuidad 27Acciones de mejoramiento a la gestión escolar y académica	8,000,000	0	0	0	8,000,000	5,703,670	2,966,670	2,296,330	71.30
2.3.2.02.02.008.02.05	Proyectos metodologías flexibles 2Gratuidad 22Dotación institucional de material y medios pedagógicos para el	5,000,000	0	0	5,000,000	0	0	0	0	0.00
2.3.2.02.02.008.02.06	Proyecto dotación pedagógica 2Gratuidad 22Dotación institucional de material y medios pedagógicos para el	16,421,544	0	10,356,043	0	26,777,587	24,247,569	24,247,569	2,530,018	90.55
Total Gratuidad		123,851,544	0	17,548,733	19,794,343	121,605,934	109,030,656	87,654,726	12,575,278	

I.E. ANTONIA SANTOS

FECHA: 12/13/2022



EJECUCIÓN PRESUPUESTAL DE GASTOS POR FUENTES DE FINANCIACIÓN

PERIODO : January a November de 2022

Codigo	Descripción	Valor Inicial	Adiciones	Tr. Credito	Tr. Contra	Ppto. Total	Compro.	Pagos	Disponi.	%Ej.
Recursos de Capital-Superávit-Recursos Propios										
2.1.2.02.01.003.01.02	Repuestos y accesorios 33Recursos de Capital-Superávit-Recursos Propios 7Adquisición de bienes	0	1,000,000	0	0	1,000,000	1,000,000	609,280	0	100.00
2.1.2.02.02.007.01	Gastos bancarios 33Recursos de Capital-Superávit-Recursos Propios 18Otros gastos generales	0	50,000	0	50,000	0	0	0	0	0.00
2.1.2.02.02.008.06	Servicio de mantenimiento 33Recursos de Capital-Superávit-Recursos Propios 18Otros gastos generales	0	608,051	0	0	608,051	608,051	451,010	0	100.00
2.1.8.01.14	Gravamen a los movimientos financieros 33Recursos de	0	100,000	50,000	0	150,000	135,260	135,260	14,740	90.17
2.3.2.02.02.008.02.03	Proyecto Material pedagógico (Copias) 33Recursos de Capital-Superávit-Recursos Propios 26Actividades pedagógicas	0	2,000,000	0	0	2,000,000	2,000,000	1,468,460	0	100.00
Total Recursos de Capital-Superávit-Recursos Propios		0	3,758,051	50,000	50,000	3,758,051	3,743,311	2,664,010	14,740	
Recursos de capital-Superávit-Gratuidad										
2.1.2.02.02.007.01	Gastos bancarios 32Recursos de capital-Superávit-Gratuidad 18Otros gastos generales	0	50,000	0	0	50,000	0	0	50,000	0.00
2.1.2.02.02.008.01	Honorarios profesionales 32Recursos de capital-Superávit-Gratuidad 15Contratación de servicios técnicos profesionales	0	8,200,000	0	0	8,200,000	8,200,000	8,200,000	0	100.00
2.1.2.02.02.008.07	Servicios de Telefonía fija; acceso y utilización 32Recursos de capital-Superávit-Gratuidad 11Teléfono	0	840,000	0	0	840,000	840,000	840,000	0	100.00
2.1.2.02.02.008.09	Servicios básicos de Internet 32Recursos de capital-Superávit-Gratuidad 12Internet	0	1,120,000	0	0	1,120,000	1,120,000	1,120,000	0	100.00
2.1.2.02.02.008.11	Servicio de soporte y actualización software -Otros gastos generales	0	3,473,000	0	0	3,473,000	3,472,999	2,126,499	1	100.00
2.3.2.02.02.008.02.02	Proyecto adecuaciones locativas 32Recursos de capital-Superávit-Gratuidad 20Mantenimiento de infraestructura	0	14,858,109	0	0	14,858,109	14,850,000	14,849,147	8,109	99.95
Total Recursos de capital-Superávit-Gratuidad		0	28,541,109	0	0	28,541,109	28,482,999	27,135,646	58,110	
Recursos de capital - Otras Transferencias Recursos Publicos										
2.3.2.02.02.008.03	Proyecto Calidad Educativa (Transferencias Municipio) < Recursos de capital - Otras Transferencias Recursos Publicos	0	33,985,696	0	0	33,985,696	33,985,696	33,985,696	0	100.00
Total Recursos de capital - Otras Transferencias Recursos Publicos		0	33,985,696	0	0	33,985,696	33,985,696	33,985,696	0	
Recursos de Capital-Rendimientos Financieros-Gratuidad										
2.3.2.02.02.008.02.02	Proyecto adecuaciones locativas < Recursos de Capital-Rendimientos Financieros-Gratuidad	0	1,019,665	0	0	1,019,665	0	0	1,019,665	0.00
Total Recursos de Capital-Rendimientos Financieros-Gratuidad		0	1,019,665	0	0	1,019,665	0	0	1,019,665	

I.E. ANTONIA SANTOS

FECHA: 12/13/2022



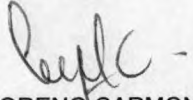
EJECUCIÓN PRESUPUESTAL DE GASTOS POR FUENTES DE FINANCIACIÓN

PERIODO : January a November de 2022

Código	Descripción	Valor Inicial	Adiciones	Tr. Crédito	Tr. Contra	Ppto. Total	Compro.	Pagos	Disponi.	%Ej.
Recursos de Capital-Rendimientos Financieros-Recursos Propios										
2.3.2.02.02.008.02.02	Proyecto adecuaciones locativas < Recursos de Capital-Rendimientos Financieros-Recursos Propios	0	2,568	0	0	2,568	0	0	2,568	0.00
Total Recursos de Capital-Rendimientos Financieros-Recursos Propios		0	2,568	0	0	2,568	0	0	2,568	
TOTAL GENERAL		124,851,544	67,307,089	17,598,733	20,744,343	189,013,023	175,242,662	151,440,078	13,770,361	


LEONTE SERNA PALACIOS
Rector


Elaboró, LILY ERAZO CEBALLOS
Técnico Operativo


MILVIA LENY MORENO CARMONA
Contadora Publica T.P 138946-T

I.E. ANTONIA SANTOS



EJECUCIÓN PRESUPUESTAL DE GASTOS

PERIODO : November a November de 2022

Codigo	Descripcion	Presupuesto Inicial	Adiciones	Disminuc.	Traslados Credito	Traslados Contra	Presupuesto Total	Pagos Anteriores	Pagos Periodo	Total Pagos	Disponibilidades	Compromisos	Obligaciones	Presupuesto Disponible	% Eje
2	Gastos	124,851,544.00	67,307,089.00	3,145,610.00	17,598,733.00	17,598,733.00	189,013,023.00	68,549,498.00	82,890,579.78	151,440,077.78	177,926,309.78	177,567,894.78	177,567,894.78	11,445,128.22	93.94
2.1	Funcionamiento	48,430,000.00	15,441,051.00	900,000.00	3,150,000.00	8,367,330.00	57,753,721.00	28,285,521.00	11,026,714.78	39,312,235.78	54,564,337.78	54,205,922.78	54,205,922.78	3,547,798.22	93.86
2.1.2	Adquisición de bienes y servicios	48,430,000.00	15,341,051.00	900,000.00	3,100,000.00	8,367,330.00	57,603,721.00	28,275,104.00	10,901,872.00	39,176,976.00	54,429,078.00	54,070,663.00	54,070,663.00	3,533,058.00	93.87
2.1.2.01	Adquisición de activos no financieros	0.00	0.00	0.00	3,100,000.00	0.00	3,100,000.00	0.00	2,271,710.00	2,271,710.00	2,271,710.00	2,271,710.00	2,271,710.00	828,290.00	73.28
2.1.2.01.01	Activos fijos	0.00	0.00	0.00	3,100,000.00	0.00	3,100,000.00	0.00	2,271,710.00	2,271,710.00	2,271,710.00	2,271,710.00	2,271,710.00	828,290.00	73.28
2.1.2.01.01.03	Maquinaria y equipo	0.00	0.00	0.00	3,100,000.00	0.00	3,100,000.00	0.00	2,271,710.00	2,271,710.00	2,271,710.00	2,271,710.00	2,271,710.00	828,290.00	73.28
2.1.2.01.01.03.03	Maquinaria de oficina, contabilidad e informática	0.00	0.00	0.00	3,100,000.00	0.00	3,100,000.00	0.00	2,271,710.00	2,271,710.00	2,271,710.00	2,271,710.00	2,271,710.00	828,290.00	73.28
2.1.2.01.01.03.03.02	Maquinaria de informática y sus partes, piezas y accesorios < Gratuidad Adquisición de bienes >	0.00	0.00	0.00	3,100,000.00	0.00	3,100,000.00	0.00	2,271,710.00	2,271,710.00	2,271,710.00	2,271,710.00	2,271,710.00	828,290.00	73.28
2.1.2.02	Adquisiciones diferentes de activos	48,430,000.00	15,341,051.00	900,000.00	0.00	8,367,330.00	54,503,721.00	28,275,104.00	8,630,162.00	36,905,266.00	52,157,368.00	51,798,953.00	51,798,953.00	2,704,768.00	95.04
2.1.2.02.01	Materiales y suministros	10,000,000.00	1,000,000.00	0.00	0.00	4,521,087.00	6,478,913.00	609,280.00	4,478,913.00	5,088,193.00	6,078,913.00	6,078,913.00	6,078,913.00	400,000.00	93.83
2.1.2.02.01.03	Otros bienes transportables (excepto productos metálicos, maquinaria y equipo)	10,000,000.00	1,000,000.00	0.00	0.00	4,521,087.00	6,478,913.00	609,280.00	4,478,913.00	5,088,193.00	6,078,913.00	6,078,913.00	6,078,913.00	400,000.00	93.83
2.1.2.02.01.03.01	Materiales y suministros institucionales	10,000,000.00	1,000,000.00	0.00	0.00	4,521,087.00	6,478,913.00	609,280.00	4,478,913.00	5,088,193.00	6,078,913.00	6,078,913.00	6,078,913.00	400,000.00	93.83
2.1.2.02.01.03.01.01	Papelera y útiles de oficina	2,000,000.00	0.00	0.00	0.00	633,871.00	1,366,129.00	0.00	1,366,129.00	1,366,129.00	1,366,129.00	1,366,129.00	1,366,129.00	0.00	100
2.1.2.02.01.03.01.02	Repuestos y accesorios	1,000,000.00	1,000,000.00	0.00	0.00	0.00	2,000,000.00	609,280.00	0.00	609,280.00	1,600,000.00	1,600,000.00	1,600,000.00	400,000.00	80
2.1.2.02.01.03.01.04	Elementos de aseo, lavandería y cafetería	7,000,000.00	0.00	0.00	0.00	3,887,216.00	3,112,784.00	0.00	3,112,784.00	3,112,784.00	3,112,784.00	3,112,784.00	3,112,784.00	0.00	100
2.1.2.02.02	Adquisición de servicios	38,430,000.00	14,341,051.00	900,000.00	0.00	3,846,243.00	48,024,808.00	27,665,824.00	4,151,249.00	31,817,073.00	46,078,455.00	45,720,040.00	45,720,040.00	2,304,768.00	95.2
2.1.2.02.02.07	Servicios financieros y servicios conexos, servicios inmobiliarios y servicios de leasing	6,150,000.00	100,000.00	0.00	0.00	1,246,243.00	5,003,757.00	4,803,757.00	0.00	4,803,757.00	4,803,757.00	4,803,757.00	4,803,757.00	200,000.00	96
2.1.2.02.02.07.01	Gastos bancarios	150,000.00	100,000.00	0.00	0.00	50,000.00	200,000.00	0.00	0.00	0.00	0.00	0.00	0.00	200,000.00	0
2.1.2.02.02.07.03	Gastos Póliza de manejo / Gratuidad /	6,000,000.00	0.00	0.00	0.00	1,196,243.00	4,803,757.00	4,803,757.00	0.00	4,803,757.00	4,803,757.00	4,803,757.00	4,803,757.00	0.00	100
2.1.2.02.02.08	Servicios prestados a las empresas y servicios de producción	32,280,000.00	14,241,051.00	900,000.00	0.00	2,600,000.00	43,021,051.00	22,862,067.00	4,151,249.00	27,013,316.00	41,274,698.00	40,916,283.00	40,916,283.00	2,104,768.00	95.11
2.1.2.02.02.08.01	Honorarios profesionales	5,000,000.00	8,200,000.00	0.00	0.00	0.00	13,200,000.00	10,600,000.00	1,200,000.00	11,800,000.00	13,200,000.00	13,200,000.00	13,200,000.00	0.00	100
2.1.2.02.02.08.02	Remuneración por servicios técnicos	1,000,000.00	0.00	900,000.00	0.00	0.00	100,000.00	0.00	0.00	0.00	0.00	0.00	0.00	100,000.00	0
2.1.2.02.02.08.05	Impresos y publicaciones	8,000,000.00	0.00	0.00	0.00	0.00	8,000,000.00	0.00	0.00	0.00	8,000,000.00	7,641,585.00	7,641,585.00	358,415.00	95.52
2.1.2.02.02.08.06	Servicio de mantenimiento	9,500,000.00	608,051.00	0.00	0.00	0.00	10,108,051.00	5,878,719.00	2,564,450.00	8,443,169.00	9,208,051.00	9,208,051.00	9,208,051.00	900,000.00	91.1
2.1.2.02.02.08.07	Servicios de Telefonía fija; acceso y utilización	1,680,000.00	840,000.00	0.00	0.00	0.00	2,520,000.00	1,469,965.00	103,387.00	1,573,352.00	2,323,352.00	2,323,352.00	2,323,352.00	196,648.00	92.2
2.1.2.02.02.08.09	Servicios básicos de Internet	4,500,000.00	1,120,000.00	0.00	0.00	0.00	5,620,000.00	2,786,884.00	283,412.00	3,070,296.00	5,070,296.00	5,070,296.00	5,070,296.00	549,704.00	90.22
2.1.2.02.02.08.11	Servicio de soporte y actualización software	2,600,000.00	3,473,000.00	0.00	0.00	2,600,000.00	3,473,000.00	2,126,499.00	0.00	2,126,499.00	3,472,999.00	3,472,999.00	3,472,999.00	1.00	100
2.1.8	Gastos por tributos, tasas, contribuciones, multas, sanciones e intereses de mora	0.00	100,000.00	0.00	50,000.00	0.00	150,000.00	10,417.00	124,842.78	135,259.78	135,259.78	135,259.78	135,259.78	14,740.22	90.17

I.E. ANTONIA SANTOS



EJECUCIÓN PRESUPUESTAL DE GASTOS

PERIODO : November a November de 2022

Codigo	Descripción	Presupuesto Inicial	Adiciones	Disminuc.	Traslados Credito	Traslados Contra	Presupuesto Total	Pagos Anteriores	Pagos Periodo	Total Pagos	Disponibilidades	Compromisos	Obligaciones	Presupuesto Disponible	% Eje
2.1.8.01	Impuestos	0.00	100,000.00	0.00	50,000.00	0.00	150,000.00	10,417.00	124,842.78	135,259.78	135,259.78	135,259.78	135,259.78	14,740.22	90.17
2.1.8.01.14	Gravamen a los movimientos financieros	0.00	100,000.00	0.00	50,000.00	0.00	150,000.00	10,417.00	124,842.78	135,259.78	135,259.78	135,259.78	135,259.78	14,740.22	90.17
2.3	Inversión	76,421,544.00	51,866,038.00	2,245,610.00	14,448,733.00	9,231,403.00	131,259,302.00	40,263,977.00	71,863,865.00	112,127,842.00	123,361,972.00	123,361,972.00	123,361,972.00	7,897,330.00	93.98
2.3.2	Adquisición de bienes y servicios	76,421,544.00	51,866,038.00	2,245,610.00	14,448,733.00	9,231,403.00	131,259,302.00	40,263,977.00	71,863,865.00	112,127,842.00	123,361,972.00	123,361,972.00	123,361,972.00	7,897,330.00	93.98
2.3.2.02	Adquisiciones diferentes de activos	76,421,544.00	51,866,038.00	2,245,610.00	14,448,733.00	9,231,403.00	131,259,302.00	40,263,977.00	71,863,865.00	112,127,842.00	123,361,972.00	123,361,972.00	123,361,972.00	7,897,330.00	93.98
2.3.2.02.02	Adquisición de servicios	76,421,544.00	51,866,038.00	2,245,610.00	14,448,733.00	9,231,403.00	131,259,302.00	40,263,977.00	71,863,865.00	112,127,842.00	123,361,972.00	123,361,972.00	123,361,972.00	7,897,330.00	93.98
2.3.2.02.02.08	Servicios prestados a las empresas y servicios de producción	76,421,544.00	51,866,038.00	2,245,610.00	14,448,733.00	9,231,403.00	131,259,302.00	40,263,977.00	71,863,865.00	112,127,842.00	123,361,972.00	123,361,972.00	123,361,972.00	7,897,330.00	93.98
2.3.2.02.02.08.02	Actividades Pedagógicas (proyectos institucionales)	76,421,544.00	17,880,342.00	2,245,610.00	14,448,733.00	9,231,403.00	97,273,606.00	40,263,977.00	37,878,169.00	78,142,146.00	89,376,276.00	89,376,276.00	89,376,276.00	7,897,330.00	91.88
2.3.2.02.02.08.02.01	Proyecto mantenimiento equipos de aulas tecnológicas	23,000,000.00	0.00	0.00	2,092,690.00	0.00	25,092,690.00	18,995,970.00	4,339,070.00	23,335,040.00	23,352,050.00	23,352,050.00	23,352,050.00	1,740,640.00	93.06
2.3.2.02.02.08.02.02	Proyecto adecuaciones locativas	15,000,000.00	15,880,342.00	0.00	2,000,000.00	2,072,013.00	30,808,329.00	19,799,547.00	2,729,860.00	22,529,407.00	29,777,987.00	29,777,987.00	29,777,987.00	1,030,342.00	96.66
2.3.2.02.02.08.02.03	Proyecto Material pedagógico (Copias)	9,000,000.00	2,000,000.00	0.00	0.00	4,405,000.00	6,595,000.00	1,468,460.00	3,595,000.00	5,063,460.00	6,295,000.00	6,295,000.00	6,295,000.00	300,000.00	95.45
2.3.2.02.02.08.02.04	Prevención de Riesgos	8,000,000.00	0.00	0.00	0.00	0.00	8,000,000.00	0.00	2,966,670.00	2,966,670.00	5,703,670.00	5,703,670.00	5,703,670.00	2,296,330.00	71.3
2.3.2.02.02.08.02.05	Proyectos metodologías flexibles	5,000,000.00	0.00	2,245,610.00	0.00	2,754,390.00	0.00	0.00	0.00	0.00	0.00	0.00	0.00	0.00	0
2.3.2.02.02.08.02.06	Proyecto dotación pedagógica	16,421,544.00	0.00	0.00	10,356,043.00	0.00	26,777,587.00	0.00	24,247,569.00	24,247,569.00	24,247,569.00	24,247,569.00	24,247,569.00	2,530,018.00	90.55
2.3.2.02.02.08.02.07	Proyecto Calidad educativa (Transferencias Municipio) - Recursos de capital - Otras Transferencias	0.00	33,985,696.00	0.00	0.00	0.00	33,985,696.00	0.00	33,985,696.00	33,985,696.00	33,985,696.00	33,985,696.00	33,985,696.00	0.00	100

LEONTÉ SERNA PALACIOS
Rector

21/11/2022
Elaboró, LILY ERAZO CEBALLOS
Técnico Operativo

MILVIA LENY MORENO CARMONA
Contadora Publica T.P 138946-T